

Solvabilität II

Bericht über Solvabilität und Finanzlage (SFCR) 2019

Versicherer im Raum der Kirchen Sachversicherung AG

01.04.2020

Inhaltsverzeichnis

Abkürzungsverzeichnis	3
Zusammenfassung	8
A Geschäftstätigkeit und Geschäftsergebnis	10
A.1 Geschäftstätigkeit	10
A.2 Versicherungstechnisches Ergebnis	13
A.3 Anlageergebnis	16
A.4 Entwicklung sonstiger Tätigkeiten	20
A.5 Sonstige Angaben	22
B Governance-System	23
B.1 Allgemeine Angaben zum Governance-System	23
B.2 Anforderungen an die fachliche Qualifikation und persönliche Zuverlässigkeit.....	26
B.3 Risikomanagementsystem einschließlich der unternehmenseigenen Risiko- und Solvabilitätsbeurteilung.....	27
B.4 Internes Kontrollsystem	30
B.5 Funktion der internen Revision.....	32
B.6 Versicherungsmathematische Funktion	33
B.7 Outsourcing	34
B.8 Sonstige Angaben	35
C Risikoprofil	36
C.1 Versicherungstechnisches Risiko	37
C.2 Marktrisiko	39
C.3 Kreditrisiko	41
C.4 Liquiditätsrisiko	42
C.5 Operationelles Risiko	43
C.6 Andere wesentliche Risiken	45
C.7 Sonstige Angaben	46
D Bewertung für Solvabilitätszwecke	47
D.1 Vermögenswerte	49
D.2 Versicherungstechnische Rückstellungen	67
D.3 Sonstige Verbindlichkeiten	78
D.4 Alternative Bewertungsmethoden	87
D.5 Sonstige Angaben	88
E Kapitalmanagement.....	89
E.1 Eigenmittel	89
E.2 Solvabilitätsanforderung und Mindestkapitalanforderung	94
E.3 Verwendung des durationsbasierten Untermoduls Aktienrisiko bei der Berechnung der Solvabilitätskapitalanforderung	95
E.4 Unterschiede zwischen der Standardformel und etwa verwendeten Internen Modellen	96
E.5 Nichteinhaltung der Mindestkapitalanforderung und Nichteinhaltung der Solvenzkapitalanforderung	97
E.6 Sonstige Angaben	98
Anhang.....	99

Abkürzungsverzeichnis

ABF	Versicherer im Raum der Kirchen Akademie GmbH
Abs.	Absatz
AGG	Allgemeines Gleichbehandlungsgesetz
AH	Allgemeine Haftpflichtversicherung
ALM	Asset-Liability-Management
Anl.	Anlagen
Art.	Artikel
AU	Allgemeine Unfallversicherung
BaFin	Bundesanstalt für Finanzdienstleistungsaufsicht
BetrVG	Betriebsverfassungsgesetz
BilRUG	Bilanzrichtlinie-Umsetzungsgesetz
bzgl.	bezüglich
bzw.	beziehungsweise
ca.	circa
CMS	Compliance-Management-System
CoC	Cost of Capital
d. h.	das heißt
DAV	Deutsche Aktuarvereinigung e. V.
DCF	Discounted Cash Flow
DIIR	Deutsches Institut für Interne Revision
DRS	Deutscher Rechnungslegungs Standard
DRSC	Deutsches Rechnungslegungs Standards Committee e. V.
DRSC AH 1 (IFRS)	DRSC Anwendungshinweis 1 (IFRS) Einzelfragen zur Bilanzierung von Altersteilzeitverhältnissen nach IFRS
DV	Datenverarbeitung
DVO	Delegierte Verordnung (EU) 2015/35
E + S	Eisen und Stahl
EAV	Ergebnisabführungsvertrag
EDV	elektronische Datenverarbeitung
EGHGB	Einführungsgesetz zum Handelsgesetzbuch
einschl. Bet.	einschließlich Beteiligungen
EIOPA	European Insurance and Occupational Pensions Authority
ESB	ESB GmbH
EStG	Einkommensteuergesetz

etc.	et cetera
EU	Europäische Union
f. e. R.	für eigene Rechnung
ff.	fortfolgende
FLV	index- und fondsgebundene Verträge
gem.	gemäß
ggf.	gegebenenfalls
GSB	Gesamtsolvabilitätsbedarf
GwG	Geldwäschegesetz
H24/HUK24	HUK24 AG
HAS	HUK-COBURG-Assistance GmbH
HC/HUK-COBURG	HUK-COBURG Haftpflicht-Unterstützungs-Kasse kraftfahrender Beamter Deutschlands a. G. in Coburg
HCA	HUK-COBURG-Allgemeine Versicherung AG
HCH	HUK-COBURG-Holding AG
HCK	HUK-COBURG-Krankenversicherung AG
HCL	HUK-COBURG-Lebensversicherung AG
HCR	HUK-COBURG-Rechtsschutzversicherung AG
HDS	HUK-COBURG Digitale Services GmbH
HFG	HUK-COBURG Finanzverwaltungs-GmbH
HGB	Handelsgesetzbuch
HIM	HUK-COBURG Immobilien-GmbH
HSM	HUK-COBURG Schadensmanagement-GmbH
ICE	Intercontinental Exchange, Inc.
i. H. v.	in Höhe von
i. S. d.	im Sinne des
i. S. v.	im Sinne von
i. V. m.	in Verbindung mit
IAS/ IFRS	International Accounting Standards/International Financial Reporting Standards
iBOXX	Indexfamilie für Rentenmarktindizes
ID-Code	Identifikationscode
IDW	Institut der Wirtschaftsprüfer in Deutschland e. V., Düsseldorf
IDW RS HFA 3	IDW-Stellungnahme zur Rechnungslegung: Handelsrechtliche Bilanzierung von Verpflichtungen aus Altersteilzeitregelungen
IDW RS HFA 30	IDW-Stellungnahme zur Rechnungslegung: Handelsrechtliche Bilanzierung von Verpflichtungen aus Altersversorgungsverpflichtungen

IKS	Internes Kontrollsystem
InBV	Inflationsneutrale Bewertungsverfahren
INKA	Internationale Kapitalanlagegesellschaft mbH
inkl.	inklusive
insb.	insbesondere
IT	Informationstechnologie
K	Kraftfahrtversicherung
KAI	Kapitaladäquanzindikator
KH	Kraftfahrzeughaftpflichtversicherung
KU	Kraftfahrtunfallversicherung
LCXP	STOXX Europe Large 200 Index EUR (INDEX)
LoB	Line/s of Business, Geschäftsbereich/e
LTG	Long Term Guarantees, Langfristige Garantien
MCR	Minimum Capital Requirement (Mindestkapitalanforderung)
MindZV	Verordnung über die Mindestbeitragsrückerstattung in der Lebensversicherung (Mindestzuführungsverordnung)
Mio.	Millionen
n.a.	not applicable (entfällt, keine Angabe)
nAdL	nach Art der Lebensversicherung
nAdNL	nach Art der Nichtlebensversicherung
NCP	non controlled participations (Teilgruppe der nicht kontrollierten/beherrschten Einheiten/Beteiligungen)
NPUG	in Rückdeckung übernommenes nichtproportionales Geschäft
Nr.	Nummer
o. g.	oben genannt
OFS	Teilgruppe der Unternehmen aus anderen Finanzbranchen
ORSA	unternehmenseigene Risiko- und Solvabilitätsbeurteilung
p. a.	pro anno, per annum (pro Jahr)
PHA	Private Healthcare Assistance GmbH
PKV-Verband	Verband der Privaten Krankenversicherer e. V.
prop.	proportional
PUG	proportionales übernommenes Versicherungsgeschäft
PwC	PricewaterhouseCoopers GmbH Wirtschaftsprüfungsgesellschaft
PZG	Pensionszahlungen gegen Gehaltsverzicht
QRT	Quantitative Reporting Templates, Meldebögen

RechVersV	Verordnung über die Rechnungslegung von Versicherungsunternehmen
RfB	Rückstellung für Beitragsrückerstattung
RLV	Risikolebensversicherung
RPT	Regress, Provenues und Teilungsabkommen
RR	Solvabilität-II-Rahmenrichtlinie
RSR	Regular Supervisory Reporting, Regelmäßige aufsichtliche Berichterstattung
RT	Rückstellungs-Transitional (Übergangsmaßnahme i. S. d. Artikels 308d RR)
RT 2018	Richttafel 2018
RV	Rückversicherer, Rückversicherung
RVG	Rechtsanwaltsvergütungsgesetz
s. o.	siehe oben
s. u.	siehe unten
SAA	strategische Asset Allokation
SCR	Solvency Capital Requirement (Solvabilitätskapitalanforderung, Solvenzkapitalanforderung)
SFCR	Bericht über Solvabilität und Finanzlage
SII	Solvabilität II
sog.	sogenannt
TAA	Taktische Asset Allokation
Tsd.	Tausend
Tz.	Textziffer
u. a.	unter anderem
Unterstützungskasse	VRK Unterstützungskasse für gemeinnützige und erwerbswirtschaftliche Unternehmen e. V.
USP	unternehmensspezifische Parameter
ÜT-Bereich	Übertariflicher Bereich
VA	Volatilitätsanpassung (Maßnahme für langfristige Garantien)
VAG	Gesetz über die Beaufsichtigung der Versicherungsunternehmen (Versicherungsaufsichtsgesetz)
verb. Unt.	verbundene Unternehmen
VKK	Versicherer im Raum der Kirchen Krankenversicherung AG
VKL	Versicherer im Raum der Kirchen Lebensversicherung AG
VKS	Versicherer im Raum der Kirchen Sachversicherung AG
VRH/VRK Holding	VRK Holding GmbH
VRK	Versicherer im Raum der Kirchen
VRK Gruppe	VRK Versicherungsgruppe
VRV/VRK VVaG	VRK Versicherungsverein auf Gegenseitigkeit im Raum der Kirchen

vt.	versicherungstechnisch
Vt. Risiko	Versicherungstechnisches Risiko
WaG	Versicherungsverein auf Gegenseitigkeit
z. B.	zum Beispiel
ZMÄ	Zahlungsmitteläquivalente
ZÜB	zukünftige Überschussbeteiligung

Zusammenfassung

Der Bericht über Solvabilität und Finanzlage (SFCR – Solvency and Financial Condition Report) wird erstellt zur Veröffentlichung von qualitativen und quantitativen Informationen im Kontext von Solvabilität II über die Gesellschaft gegenüber der Öffentlichkeit.

Die quantitativen Daten, die Geldbeträge wiedergeben, sind in allen Berichtsteilen in Tausend Euro angegeben und werden grundsätzlich auf volle Tausend auf- oder abgerundet. Die Abkürzung „n. a.“ findet für solche Zellen in Tabellen und im Anhang Verwendung, die laut der europarechtlichen Vorgaben nicht relevant bzw. nicht zu füllen sind. Die Angabe „–“ in Zellen resultiert aus Sachverhalten, die für die Gesellschaft (im Berichtsjahr) nicht zutreffend sind. Die Angabe „0“ wird für Zellen verwendet, deren absolute Wertausprägung kleiner als 500 € ist.

Das Corona-Virus, an welchem Ende 2019 erstmals Menschen in China erkrankten, ist inzwischen auch in verschiedenen europäischen Ländern aufgetreten. Staatliche Stabilisierungsmaßnahmen sowie Zinsmaßnahmen der Europäischen Zentralbank (EZB) werden eingeleitet. In diesem Bericht sind die Auswirkungen aufgrund der Ungewissheit bezüglich der weiteren Verbreitung des Corona-Virus und der sich daraus ergebenden wirtschaftlichen Folgen nicht berücksichtigt.

A Geschäftstätigkeit und Geschäftsergebnis¹⁾

A.1 Geschäftstätigkeit

Die Gesellschaft gehört zum Konzernverbund der HUK-COBURG Versicherungsgruppe. Sie betreibt das selbst abgeschlossene Versicherungsgeschäft in der Schaden- und Unfallversicherung.

A.2 Versicherungstechnisches Ergebnis

Die versicherungstechnische Leistung der Gesellschaft besteht im Wesentlichen aus der Vereinnahmung von Versicherungsbeiträgen und der Zahlung von Versicherungsleistungen unter Berücksichtigung von Kosten.

Die Gesellschaft betreibt neben der Kraftfahrtversicherung, als wichtigsten Geschäftsbereich, Haftpflicht- und Unfallversicherungen, Sachversicherungen sowie die Rechtsschutzversicherung in Deutschland.

Das handelsrechtliche versicherungstechnische Ergebnis f. e. R. belief sich im Berichtsjahr auf 9.332 Tsd. € (Vorjahr: 15.184 Tsd. €).

A.3 Anlageergebnis

Die Gesellschaft erzielte im Berichtsjahr ein handelsrechtliches Anlageergebnis von 3.512 Tsd. € (Vorjahr: 4.306 Tsd. €). Dabei standen den Erträgen aus Kapitalanlagen in Höhe von 7.494 Tsd. € (Vorjahr: 5.900 Tsd. €) Aufwendungen von 3.982 Tsd. € (Vorjahr: 1.593 Tsd. €) gegenüber.

A.4 Entwicklung sonstiger Tätigkeiten

Den handelsrechtlich ermittelten sonstigen Erträgen in Höhe von 1.639 Tsd. € (Vorjahr: 2.166 Tsd. €) standen sonstige Aufwendungen in Höhe von 1.866 Tsd. € (Vorjahr: 2.180 Tsd. €) gegenüber. Der Steueraufwand belief sich auf 5.748 Tsd. € (Vorjahr: 7.563 Tsd. €).

B Governance-System

Die VKS ist Teil der HUK-COBURG Versicherungsgruppe, die das Versicherungsgeschäft nach dem Grundsatz der Gegenseitigkeit betreibt. Entsprechend wurden Struktur, Rolle und Verantwortungsbereich der Verwaltungs-, Management- und Aufsichtsorgane festgelegt.

Die regelmäßige Prüfung der Geschäftsorganisation gemäß § 23 Abs. 2 VAG hat ergeben, dass insbesondere Risikostrategie und Steuerung der Gesellschaft aufeinander abgestimmt und zur Geschäftsstrategie konsistent sind. Die Geschäftsorganisation unterstützt die Ziele der Geschäfts- und der Risikostrategie. In Gesamtbetrachtung wird die aktuelle Geschäftsorganisation als angemessen bewertet.

C Risikoprofil

Das Risikoprofil ist eine Gesamtsicht aller Risiken der VKS unter Berücksichtigung der Geschäftsabläufe und strategischen Ziele. Wesentliche Änderungen am Risikoprofil der Gesellschaft haben sich unterjährig nicht ergeben.

Die Ergebnisse der im Rahmen des ORSA durchgeführten Stress-tests und Sensitivitätsanalysen zeigen, dass sich selbst bei Eintritt derartiger Szenarien die Solvabilitätslage der Gesellschaft als ungefährdet darstellt.

D Bewertung für Solvabilitätszwecke

Für die Berichterstattung nach Solvabilität II wird die Solvabilitätsübersicht nach den geforderten Bewertungsvorschriften nach Solvabilität II erstellt. Die Bewertung erfolgt grundsätzlich nach Zeitwerten im Unterschied zum handelsrechtlichen Vorsichtsprinzip.

¹⁾ Die in diesem Kapitel dargestellten Daten der Gewinn- und Verlustrechnung resultieren aus dem handelsrechtlichen Jahresabschluss.

Ansatz- und Bewertungsunterschiede zwischen den nach den Solvabilitätsvorschriften ermittelten Werten und den HGB-Werten ergaben sich insbesondere bei den folgenden Posten der Aktivseite: Anlagen, latente Steueransprüche und einforderbare Beträge aus Rückversicherungsverträgen. Auf der Passivseite resultierten die wesentlichen Unterschiede aus der Umbewertung der versicherungstechnischen Rückstellungen und Rentenzahlungsverpflichtungen, dem Ansatzverbot der Schwankungsrückstellung unter Solvabilität II, sowie dem Ansatz der latenten Steuerschulden.

Auf die Anwendung von Übergangsmaßnahmen und unternehmensspezifischen Parametern wird verzichtet.

E Kapitalmanagement

Die Basiseigenmittel nach Solvabilität II, die sich aus der Solvabilitätsübersicht ableiten, beliefen sich zum Bilanzstichtag auf 105.554 Tsd. €, während das Eigenkapital nach HGB einen Wert von 42.246 Tsd. € aufwies. Der Unterschiedsbetrag resultierte hauptsächlich aus Bewertungsunterschieden bei den unter Kapitel D aufgeführten Posten der Solvabilitätsübersicht.

Die nach der Standardformel ermittelte Solvabilitätskapitalanforderung (SCR) belief sich zum Berichtszeitpunkt auf 50.622 Tsd. €, während die Mindestkapitalanforderung (MCR) 22.237 Tsd. € betrug.

Aus der Gegenüberstellung mit den auf die SCR anrechnungsfähigen Eigenmitteln in Höhe von 105.554 Tsd. € ergab sich eine Bedeckungsquote SCR von 209 %, die deutlich über dem von der Aufsicht geforderten Wert von 100 % lag.

Aus der Gegenüberstellung mit den auf die MCR anrechnungsfähigen Eigenmitteln in Höhe von 105.554 Tsd. € ergab sich eine Bedeckungsquote MCR von 475 %.

Anhang

Im Anhang sind die Meldebögen (QRTs) gemäß Artikel 4 der Durchführungsverordnung 2015/2452 zur Festlegung technischer Durchführungsstandards hinsichtlich der Verfahren, Formate und Meldebögen für den Bericht über Solvabilität und Finanzlage für die Gesellschaft abgebildet.

Eine Darstellung der Meldebögen S.25.02 und S.25.03 – Solvabilitätskapitalanforderung für Unternehmen, die die Standardformel und ein internes Partialmodell oder interne Vollmodelle verwenden – entfällt, da zur Berechnung der Solvabilitätskapitalanforderung der Gesellschaft die Standardformel Anwendung findet.

Der Meldebogen S.28.02 – Mindestkapitalanforderung, sowohl Lebensversicherungs- als auch Nichtlebensversicherungstätigkeit – entfällt ebenfalls, da die Gesellschaft nicht zu den Versicherungsunternehmen zählt, die diese Versicherungstätigkeiten ausüben.

A Geschäftstätigkeit und Geschäftsergebnis

A.1 Geschäftstätigkeit

Allgemeine Angaben

Die Gesellschaft ist eine zur HUK-COBURG Versicherungsgruppe gehörende Aktiengesellschaft mit Sitz in Kassel.

Die Gesellschaft unterliegt der aufsichtsrechtlichen Überwachung durch die Bundesanstalt für Finanzdienstleistungsaufsicht (BaFin) mit Sitz in Bonn.

Abschlussprüfer ist die PricewaterhouseCoopers GmbH Wirtschaftsprüfungsgesellschaft mit Sitz in Frankfurt am Main am Standort Nürnberg.

Finanzaufsicht	Wirtschaftsprüfer
Bundesanstalt für Finanzdienstleistungsaufsicht Graurheindorfer Str. 108 53117 Bonn Postfach 1253 53002 Bonn Fon: 0228 / 4108 – 0 Fax: 0228 / 4108 – 1550 E-Mail: poststelle@bafin.de De-Mail: poststelle@bafin.de-mail.de	PricewaterhouseCoopers GmbH Wirtschaftsprüfungsgesellschaft Business Tower Ostendstraße 100 90482 Nürnberg

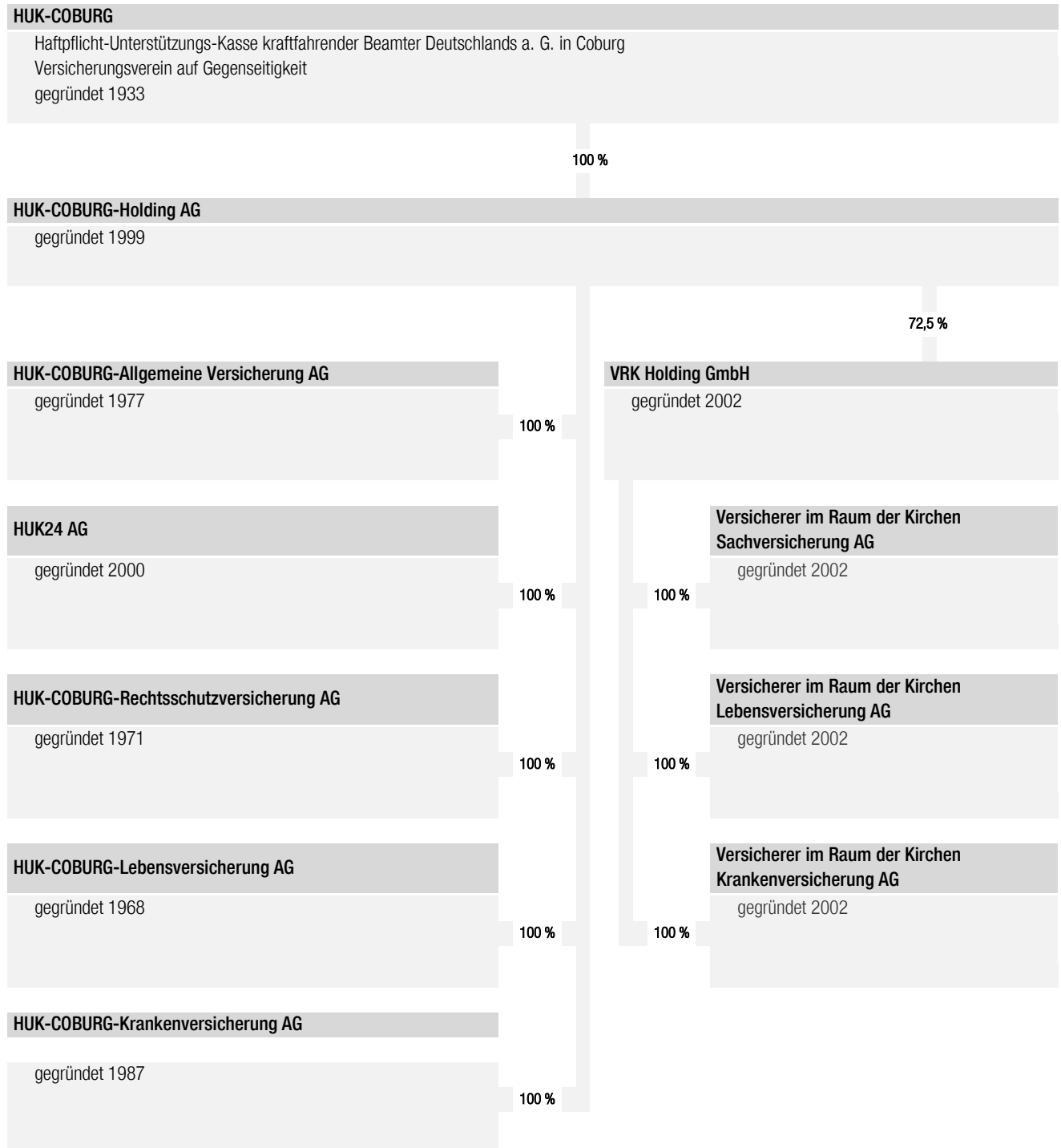
Halter qualifizierter Beteiligungen

Die Gesellschaft ist zu 100 % in direktem Besitz der VRK Holding GmbH mit Sitz in Detmold (Geschäftsanschrift: Doktorweg 2-4, 32756 Detmold). Mutterunternehmen der VRK Holding GmbH ist mit einer Beteiligung i. H. v. 72,50 % die HUK-COBURG-Holding AG mit Sitz in Coburg (Geschäftsanschrift: Bahnhofplatz, 96450

Coburg). Oberstes Mutterunternehmen im Konzernverbund der HUK-COBURG Versicherungsgruppe ist die HUK-COBURG Haftpflicht-Unterstützungs-Kasse kraftfahrender Beamter Deutschlands a. G. in Coburg (Geschäftsanschrift: Bahnhofplatz, 96450 Coburg), die zu 100 % an der HUK-COBURG-Holding AG beteiligt ist.

Stellung des Unternehmens innerhalb der rechtlichen Struktur der Gruppe

Eine Verdeutlichung der Einordnung der Gesellschaft in die Konzernstruktur der HUK-COBURG Versicherungsgruppe inkl. bestehender Besitzverhältnisse gibt die nachfolgende Übersicht:



Sämtliche Konzerngesellschaften haben ihren Sitz in Deutschland. Zweigniederlassungen im Sinne von Artikel 354 Abs. 1 DVO bestehen nicht.

Materielle Tochterunternehmen und signifikante Beteiligungen

Die Gesellschaft hat keine materiellen Tochterunternehmen. Sie hält keine signifikanten Beteiligungen an anderen Unternehmen der HUK-COBURG Versicherungsgruppe.

Verbundene Unternehmen

Im Folgenden ist die Liste der wesentlichen verbundenen Unternehmen der Gesellschaft dargestellt:

Verbundene Unternehmen

HUK-COBURG Haftpflicht-Unterstützungs-Kasse kraftfahrender Beamter Deutschlands a. G. in Coburg, Coburg
HUK-COBURG-Holding AG, Coburg
HUK-COBURG-Allgemeine Versicherung AG, Coburg
HUK24 AG, Coburg
HUK-COBURG-Rechtsschutzversicherung AG, Coburg
HUK-COBURG-Krankenversicherung AG, Coburg
HUK-COBURG-Lebensversicherung AG, Coburg
VRK Holding GmbH, Detmold
Versicherer im Raum der Kirchen Krankenversicherung AG, Detmold
Versicherer im Raum der Kirchen Lebensversicherung AG, Detmold
HUK COBURG Finanzverwaltungs-GmbH, Coburg
HUK-COBURG Erste Finanzverwaltungs-GmbH, Coburg
HUK-COBURG Zweite Finanzverwaltungs-GmbH, Coburg
ESB GmbH, Coburg

Wesentliche Geschäftsbereiche

Wenn im Folgenden über Geschäftsbereiche berichtet wird, entsprechen diese den Lines of Business (LoB) gemäß dem Meldebogen S.05.01.02 im Anhang. Teilweise werden Kurzformen dieser Geschäftsbereichsbezeichnungen verwendet. Für Zwecke der Berichterstattung wurden die Versicherungszweige und -arten bzw. Sparten nach HGB einem bestimmten Geschäftsbereich nach Solvabilität II zugeordnet.

Die Gesellschaft betreibt das selbst abgeschlossene Versicherungsgeschäft für die Schaden-/Unfallversicherung und darunter folgende Geschäftsbereiche:

- Kraftfahrzeughaftpflichtversicherung
- Sonstige Kraftfahrtversicherung (Voll- und Teilkaskoversicherung)
- Einkommensersatzversicherung (Kraftfahrtunfallversicherung)
- Allgemeine Haftpflichtversicherung
- Feuer- und andere Sachversicherungen (Verbundene Wohngebäudeversicherung, Verbundene Hausratversicherung, Glas, Reisegepäckversicherung)
- Rechtsschutzversicherung
- Beistand (Verkehrs-Service-Versicherung und Unfallmelde-dienst)
- Renten aus Nichtlebensversicherungsverträgen, die mit Krankenversicherungsverpflichtungen in Zusammenhang stehen (Renten aus der Kraftfahrtunfallversicherung)
- Renten aus Nichtlebensversicherungsverträgen, die mit Verpflichtungen außerhalb der Krankenversicherung in Zusammenhang stehen (Renten aus der Allgemeinen Haftpflichtversicherung und der Kraftfahrzeughaftpflichtversicherung)

Wesentliche geographische Gebiete

Die Geschäftstätigkeit der Gesellschaft ist auf das Inland begrenzt.

Wesentliche Geschäftsvorfälle oder sonstige Ereignisse

Signifikante Geschäftsvorfälle oder andere Ereignisse, wie neue Geschäftsbereiche, Bestandsübertragungen, Veränderungen an der Beteiligungsquote und andere Ereignisse, die bezüglich Risiken oder Management eine materielle Auswirkung auf die Gesellschaft hatten, sind während der Berichtsperiode nicht eingetreten.

A.2 Versicherungstechnisches Ergebnis

Das versicherungstechnische Ergebnis f. e. R. wurde ausschließlich im Inland erwirtschaftet.

Insgesamt verringerte sich das versicherungstechnische Ergebnis f. e. R. im Berichtsjahr um 5.852 Tsd. € auf 9.332 Tsd. €.

Die verdienten Beiträge haben sich im Vergleich zum Vorjahr erhöht. Ebenso sind die Aufwendungen für Versicherungsfälle und auch die Aufwendungen für den Versicherungsbetrieb gestiegen.

Vor Schwankungsrückstellung verschlechterte sich damit das versicherungstechnische Ergebnis um 2.428 Tsd. €. Durch höhere

Zuführungen bzw. geringere Entnahmen aus der Schwankungsrückstellung verschlechterte sich das versicherungstechnische Ergebnis im Vergleich zum Vorjahr.

Den größten Anteil am versicherungstechnischen Ergebnis hatten mit 7.187 (Vorjahr: 7.956) Tsd. € die Feuer- und anderen Sachversicherungen, mit 5.693 (Vorjahr: 5.881) Tsd. € die Allgemeine Haftpflichtversicherung.

Im Berichtsjahr und im Vorjahr stellte sich das handelsrechtliche versicherungstechnische Ergebnis der Gesellschaft, aufgliedert nach Geschäftsbereichen, wie folgt dar:

Versicherungstechnisches Ergebnis des Berichtsjahres in Tsd. €

	Nichtlebensversicherungsverpflichtungen (Direktversicherungsgeschäft und in Rückdeckung übernommenes proportionales Geschäft)							Lebensversicherungsverpflichtungen		Insgesamt
	Kraftfahr- zeughaft- pflicht	Sonstige Kraftfahrt	Einkom- mengersatz	Allgemeine Haftpflicht	Feuer und andere Sach	Beistand	Rechts- schutz	KU, AU ¹⁾	KH, AH ²⁾	
1. Verdiente Beiträge f. e. R.	51.573	37.929	583	12.835	33.763	38	13.758	—	—	150.479
2. Technischer Zinsertrag f. e. R.	—	—	—	—	—	—	—	1	76	77
3. Sonstige versicherungstechnische Erträge f. e. R.	84	57	1	17	44	0	19	—	—	221
4. Aufwendungen für Versicherungsfälle f. e. R.	44.392	34.093	295	4.780	18.293	16	8.030	-45	52	109.906
5. Veränderung der übrigen versicherungstechnischen Netto-Rückstellungen	-48	-14	0	1	1	0	0	—	—	-59
6. Aufwendungen für erfolgsabhängige und erfolgsunabhängige Beitragsrückerstattung f. e. R.	—	—	—	—	—	—	—	—	—	—
7. Aufwendungen für den Versicherungsbetrieb f. e. R.	8.494	6.908	785	4.202	7.041	29	3.126	—	—	30.585
8. Sonstige versicherungstechnische Aufwendungen f. e. R.	25	7	0	1	906	0	1	—	—	940
9. Zwischensumme	-1.301	-3.036	-497	3.869	7.569	-7	2.620	45	24	9.287
10. Veränderung der Schwankungsrückstellung und ähnlicher Rückstellungen	-1.714	-121	56	1.824	-382	—	382	—	—	46
11. Versicherungstechnisches Ergebnis f. e. R.	-3.015	-3.157	-441	5.693	7.187	-7	3.002	45	24	9.332

1) Renten aus Nichtlebensversicherungsverträgen, die mit Krankenversicherungsverpflichtungen in Zusammenhang stehen

2) Renten aus Nichtlebensversicherungsverträgen, die mit Verpflichtungen außerhalb der Krankenversicherung in Zusammenhang stehen

Versicherungstechnisches Ergebnis des Vorjahres in Tsd. €

	Nichtlebensversicherungsverpflichtungen (Direktversicherungsgeschäft und in Rückdeckung übernommenes proportionales Geschäft)							Lebensversicherungsverpflichtungen		Insgesamt
	Kraftfahr- zeughaft- pflicht	Sonstige Kraftfahrt	Einkom- mengersatz	Allgemeine Haftpflicht	Feuer und andere Sach	Beistand	Rechts- schutz	KU, AU ¹⁾	KH, AH ²⁾	
1. Verdiente Beiträge f. e. R.	48.844	37.759	568	12.839	32.905	38	13.897	—	—	146.851
2. Technischer Zinsertrag f. e. R.	—	—	—	—	—	—	—	1	74	76
3. Sonstige versicherungstechnische Erträge f. e. R.	57	40	1	14	36	0	14	—	—	162
4. Aufwendungen für Versicherungsfälle f. e. R.	39.760	31.485	192	6.289	19.979	27	7.842	5	164	105.743
5. Veränderung der übrigen versicherungstechnischen Netto-Rückstellungen	-60	1	0	-1	-4	0	-1	—	—	-64
6. Aufwendungen für erfolgsabhängige und erfolgsunabhängige Beitragsrückerstattung f. e. R.	—	—	—	—	—	—	—	—	—	—
7. Aufwendungen für den Versicherungsbetrieb f. e. R.	7.537	6.522	743	4.135	6.938	60	2.698	—	—	28.633
8. Sonstige versicherungstechnische Aufwendungen f. e. R.	20	9	0	3	897	0	3	—	—	932
9. Zwischensumme	1.525	-216	-366	2.425	5.122	-48	3.366	-3	-90	11.715
10. Veränderung der Schwankungsrückstellung und ähnlicher Rückstellungen	-459	-2.785	103	3.456	2.834	—	320	—	—	3.469
11. Versicherungstechnisches Ergebnis f. e. R.	1.067	-3.001	-263	5.881	7.956	-48	3.686	-3	-90	15.184

1) Renten aus Nichtlebensversicherungsverträgen, die mit Krankenversicherungsverpflichtungen in Zusammenhang stehen

2) Renten aus Nichtlebensversicherungsverträgen, die mit Verpflichtungen außerhalb der Krankenversicherung in Zusammenhang stehen

A.3 Anlageergebnis

Anlageergebnis des Berichtsjahres

Die Erträge aus Kapitalanlagen der Gesellschaft erreichten im Berichtsjahr 7.494 Tsd. €. Die entsprechenden Aufwendungen beliefen sich auf 3.982 Tsd. €, sodass ein Anlageergebnis von 3.512 Tsd. € erzielt wurde.

Die wesentlichen Werttreiber des Anlageergebnisses stellten im Berichtsjahr die Erträge aus anderen Kapitalanlagen (3.229 Tsd. €), Erträge aus Zuschreibungen (1.757 Tsd. €) sowie die Erträge aus Grundstücken, grundstücksgleichen Rechten und Bauten einschließlich der Bauten auf fremden Grundstücken mit 1.426 Tsd. € dar. Dem standen Abschreibungen auf Kapitalanlagen (3.508 Tsd. €) und Aufwendungen für die Verwaltung von Kapitalanlagen in Höhe von 474 Tsd. € gegenüber.

Bei der Betrachtung nach Vermögenswertklassen entfallen 2.312 Tsd. € der Erträge auf Immobilien (außer zur Eigennutzung), 2.272 Tsd. € der Erträge auf Unternehmensanleihen sowie 2.175 Tsd. € auf Organismen für gemeinsame Anlagen. Zu dem

Gesamtbetrag der Aufwendungen trugen insbesondere folgende Vermögenswertklassen bei: Sachanlagen für den Eigenbedarf mit 2.202 Tsd. € und Immobilien (außer zur Eigennutzung) mit 1.527 Tsd. €.

Gewinne und Verluste, die direkt im Eigenkapital erfasst wurden, waren nicht vorhanden.

Zum Bilanzstichtag befanden sich keine Anlagen in Verbriefungen im Anlagebestand der VKS.

Wenn nicht alle handelsrechtlichen Erträge und Aufwendungen aus Kapitalanlagen ohne erheblichen Aufwand auf die Vermögenswertklassen der Solvabilitätsübersicht aufgeteilt werden können, wird die Restgröße der Vermögenswertklasse „Sonstige Anlagen“ zugeordnet.

Im Folgenden ist das handelsrechtliche Anlageergebnis des Berichtsjahres nach Vermögenswertklassen der Solvabilitätsübersicht dargestellt:

Anlageergebnis des Berichtsjahres in Tsd. €

	Sachanlagen für den Eigenbedarf	Anlagen											Darlehen und Hypotheken	Insgesamt
		Immobilien, außer zur Eigennutzung	Anteile an verb. Unternehmen, einschl. Bet.	Aktien (notiert, nicht notiert)	Anleihen				Organismen für gemeinsame Anlagen	Derivate	Einlagen außer ZMÄ	Sonstige Anlagen		
					Staatsanleihen	Unternehmensanleihen	Strukturierte Schuldtitel	Besicherte Wertpapiere						
1. Erträge aus Kapitalanlagen														
a) Erträge aus Beteiligungen	—	—	—	11	—	—	—	—	—	—	—	—	—	11
b) Erträge aus anderen Kapitalanlagen														
ba) Erträge aus Grundstücken, grundstücksgleichen Rechten und Bauten einschließlich der Bauten auf fremden Grundstücken	300	1.126	—	—	—	—	—	—	—	—	—	—	—	1.426
bb) Erträge aus anderen Kapitalanlagen	—	—	—	14	364	1.238	—	—	1.613	—	—	—	—	3.229
Zwischensumme	300	1.126	—	14	364	1.238	—	—	1.613	—	—	—	—	4.654
c) Erträge aus Zuschreibungen	—	1.186	—	—	—	11	—	—	560	—	—	—	—	1.757
d) Gewinne aus dem Abgang von Kapitalanlagen	—	—	—	1	46	1.023	—	—	2	—	—	—	—	1.072
e) Erträge aus Gewinngemeinschaften und Gewinnabführung	—	—	—	—	—	—	—	—	—	—	—	—	—	—
Zwischensumme	300	2.312	—	26	410	2.272	—	—	2.175	—	—	—	—	7.494
2. Aufwendungen für Kapitalanlagen														
a) Aufwendungen für die Verwaltung von Kapitalanlagen, Zinsaufwendungen und sonstige Aufwendungen für die Kapitalanlagen	93	167	—	5	18	98	—	—	94	—	—	—	0	474
b) Abschreibungen auf Kapitalanlagen	2.110	1.360	—	14	—	24	—	—	0	—	—	—	—	3.508
c) Verluste aus dem Abgang von Kapitalanlagen	—	—	—	—	—	—	—	—	—	—	—	—	—	—
d) Aufwendungen aus Verlustübernahme	—	—	—	—	—	—	—	—	—	—	—	—	—	—
Zwischensumme	2.202	1.527	—	19	18	122	—	—	94	—	—	—	0	3.982
3. Anlageergebnis	-1.903	785	—	7	393	2.150	—	—	2.081	—	—	—	0	3.512

Anlageergebnis des Vorjahres

Die Erträge aus Kapitalanlagen der Gesellschaft erreichten im Vorjahr 5.900 Tsd. €. Die entsprechenden Aufwendungen beliefen sich auf 1.593 Tsd. €, sodass ein Anlageergebnis von 4.306 Tsd. € erzielt wurde.

Die wesentlichen Werttreiber des Anlageergebnisses stellten im Vorjahr die Erträge aus anderen Kapitalanlagen (3.928 Tsd. €) sowie die Erträge aus Grundstücken, grundstücksgleichen Rechten und Bauten einschließlich der Bauten auf fremden Grundstücken mit 1.066 Tsd. € dar. Dem standen Aufwendungen für die Verwaltung von Kapitalanlagen in Höhe von 443 Tsd. € sowie Abschreibungen auf Kapitalanlagen in Höhe von 1.030 Tsd. € gegenüber.

Bei der Betrachtung nach Vermögenswertklassen entfallen 2.192 Tsd. € der Erträge auf Unternehmensanleihen, 1.507 Tsd. € auf Organismen für gemeinsame Anlagen sowie 1.470 Tsd. € auf Immobilien (außer zur Eigennutzung). Zu dem Gesamtbetrag der

Aufwendungen trugen insbesondere folgende Vermögenswertklassen bei: Organismen für gemeinsame Anlagen mit 802 Tsd. € und Immobilien (außer zur Eigennutzung) mit 485 Tsd. €.

Gewinne und Verluste, die direkt im Eigenkapital erfasst wurden, waren nicht vorhanden.

Zum Vorjahresbilanzstichtag befanden sich keine Anlagen in Verbriefungen im Anlagenbestand der VKS.

Da nicht alle handelsrechtlichen Erträge und Aufwendungen aus Kapitalanlagen ohne erheblichen Aufwand auf die Vermögenswertklassen der Solvabilitätsübersicht aufgeteilt werden konnten, wurde die Restgröße der Vermögenswertklasse „Sonstige Anlagen“ zugeordnet.

Im Folgenden ist das handelsrechtliche Anlageergebnis des Vorjahres nach Vermögenswertklassen der Solvabilitätsübersicht dargestellt:

Anlageergebnis des Vorjahres in Tsd. €

	Sachanlagen für den Eigen- bedarf	Anlagen										Darlehen und Hypotheken	Insgesamt	
		Immobilien, außer zur Ei- gennutzung	Anteile an verb. Unter- nehmen, ein- schl. Bet.	Aktien (no- tiert, nicht no- tiert)	Anleihen				Organismen für gemein- same Anlagen	Derivate	Einlagen au- ßer ZMÄ			Sonstige An- lagen
					Staatsanlei- hen	Unterneh- mensanlei- hen	Strukturierte Schuldtitel	Besicherte Wertpapiere						
1. Erträge aus Kapitalanlagen														
a) Erträge aus Beteiligungen	—	—	—	—	—	—	—	—	—	—	—	—	—	—
b) Erträge aus anderen Kapitalanlagen														
ba) Erträge aus Grundstücken, grund- stücksgleichen Rechten und Bauten einschließlich der Bauten auf fremden Grundstücken	—	1.066	—	—	—	—	—	—	—	—	—	—	—	1.066
bb) Erträge aus anderen Kapitalanlagen	—	—	—	15	503	1.901	—	—	1.506	—	—	2	—	3.928
Zwischensumme	—	1.066	—	15	503	1.901	—	—	1.506	—	—	2	—	4.995
c) Erträge aus Zuschreibungen	—	404	—	—	—	—	—	—	1	—	—	—	—	405
d) Gewinne aus dem Abgang von Kapitalanla- gen	—	—	—	—	210	291	—	—	—	—	—	—	—	500
e) Erträge aus Gewinngemeinschaften und Ge- winnabführung	—	—	—	—	—	—	—	—	—	—	—	—	—	—
Zwischensumme	—	1.470	—	15	713	2.192	—	—	1.507	—	—	2	—	5.900
2. Aufwendungen für Kapitalanlagen														
a) Aufwendungen für die Verwaltung von Kapi- talanlagen, Zinsaufwendungen und sonstige Aufwendungen für die Kapitalanlagen	—	243	—	17	29	91	—	—	62	—	1	—	—	443
b) Abschreibungen auf Kapitalanlagen	—	242	—	—	26	22	—	—	740	—	—	—	—	1.030
c) Verluste aus dem Abgang von Kapitalanlagen	—	—	—	—	61	60	—	—	—	—	—	—	—	121
d) Aufwendungen aus Verlustübernahme	—	—	—	—	—	—	—	—	—	—	—	—	—	—
Zwischensumme	—	485	—	17	116	172	—	—	802	—	1	—	—	1.593
3. Anlageergebnis	—	986	—	-2	597	2.020	—	—	705	—	-1	2	—	4.306

A.4 Entwicklung sonstiger Tätigkeiten

Im Folgenden werden die wesentlichen, handelsrechtlich ermittelten sonstigen Erfolgsposten des Berichtsjahres und des Vorjahres dargestellt:

Technischer Zinsertrag in Tsd. €		
	Berichtsjahr	Vorjahr
Technischer Zinsertrag	-77	-76

Sonstige Erträge in Tsd. €		
	Berichtsjahr	Vorjahr
Erträge aus erbrachten Dienstleistungen	700	742
Provisionserträge	0	133
Erträge aus der Auflösung anderer Rückstellungen	112	159
Zinsen und ähnliche Erträge	—	51
Währungskursgewinne	—	264
Übrige sonstige Erträge	827	818
Gesamt	1.639	2.166

Sonstige Aufwendungen in Tsd. €		
	Berichtsjahr	Vorjahr
Aufwendungen für erbrachte Dienstleistungen	700	742
Provisionsaufwendungen	1	4
Zinsen und ähnliche Aufwendungen	548	620
Währungskursverluste	—	64
Aufwendungen für Jahresabschlusskosten	84	75
Aufwendungen für Beiträge und Gebühren	240	234
Übrige sonstige Aufwendungen	294	440
Gesamt	1.866	2.180

Außerordentliches Ergebnis in Tsd. €		
	Berichtsjahr	Vorjahr
Außerordentliche Erträge	—	—
Außerordentliche Aufwendungen	252	252
Ergebnis	-252	-252

Steuern in Tsd. €		
	Berichtsjahr	Vorjahr
Steuern vom Einkommen und vom Ertrag	5.674	7.555
Sonstige Steuern	74	8
Gesamt	5.748	7.563

Berichterstattung über wesentliche Leasingvereinbarungen

Leasingvereinbarungen als Leasingnehmer

Im Berichtsjahr wurden zwei bestehende Leasingverträge aus dem Jahr 1992 und 1993 über Bürogebäude in Kassel, die als Finanzierungsleasing nach IAS 17 eingestuft waren zum 30.06.2019

beendet. In diesem Zuge hat der Leasingnehmer von seinem Ankaufsrecht Gebrauch gemacht und die Immobilien zurückgekauft.

Die aus dem Kaufvertrag resultierende Kaufpreisschuld wurde dabei mit zwei aus den Leasingverträgen resultierenden Mieterdarlehen intern verrechnet. Die aus dem Finanzierungsleasing resultierenden Leasingverbindlichkeiten wurden aufgelöst.

Im Laufe des Berichtsjahrs wurden darüber hinaus keine neuen Leasingverhältnisse abgeschlossen.

Leasingvereinbarungen als Leasinggeber

Es bestanden bei der Gesellschaft keine wesentlichen Leasingverhältnisse, aus denen eine Leasinggebereigenschaft hervorgeht.

A.5 Sonstige Angaben

Neben den in den vorhergehenden Kapiteln veröffentlichten Informationen sind keine weiteren wesentlichen Angaben zu machen.

B Governance-System

B.1 Allgemeine Angaben zum Governance-System

Verwaltungs-, Management- und Aufsichtsorgane

An der Spitze der Versicherungsgruppe steht das Mutterunternehmen HUK-COBURG, das satzungsgemäß das Versicherungsgeschäft nach dem Grundsatz der Gegenseitigkeit betreibt. Nach diesem Grundsatz arbeiten auch alle Tochtergesellschaften der Versicherungsgruppe. Entsprechend wurden Struktur, Rolle und Verantwortungsbereich der Verwaltungs-, Management- und Aufsichtsorgane festgelegt:

Oberstes Organ

Das oberste Organ stellt die Hauptversammlung dar. Sie repräsentiert die Aktionäre und übt die ihr übertragenen Rechte in Übereinstimmung mit dem Aktiengesetz aus.

Aufsichtsrat

Der Aufsichtsrat wird durch die Hauptversammlung unter Beachtung der Mitbestimmung gewählt und kommt seinen Rechten und Pflichten in Übereinstimmung mit dem Aktiengesetz nach. Der Aufsichtsrat erörtert einmal im Jahr mit dem Vorstand die Geschäfts- und die Risikostrategie hinsichtlich Aktualität und Angemessenheit der jeweiligen Inhalte.

Vorstand

Der Vorstand führt die Geschäfte des Unternehmens mit der Sorgfalt eines ordentlichen und gewissenhaften Kaufmanns nach Maßgabe der einschlägigen Gesetze, der Satzung, des Geschäftsplans und der Geschäftsordnung. Er besteht aus zwei Personen, die durch den Aufsichtsrat bestellt werden. Der Vorstand hat dem Aufsichtsrat entsprechend der gesetzlichen Vorgaben insbesondere über die beabsichtigte Geschäftspolitik und andere grundsätzliche Fragen der Unternehmensplanung und der Risikopolitik, den Gang der Geschäfte und die Lage des Unternehmens zu berichten.

Ressortverteilung

Die Vorstandsmitglieder sind gemeinsam für eine ordnungsgemäße Geschäftsführung verantwortlich. Folgende Ressortverteilung wurde eingerichtet:

Name	Ressort
Jürgen Mathuis	Personenversicherung, Sachversicherung, Akademie, Öffentlichkeitsarbeit und Personalwesen
Jürgen Stobbe	Marketing und Vertrieb

Die Versicherer im Raum der Kirchen Sachversicherung hat, soweit sie die Bestands- und Schaden-/Leistungsbearbeitung nicht selbst

wahrnimmt, alle im Rahmen des Versicherungsbetriebs anfallenden bzw. erforderlichen Funktionen mit Ausnahme der Schadenabwicklung betreffend ihrer Rechtsschutzversicherung im Rahmen einer der BaFin angezeigten Konzernvereinbarung an HUK-COBURG ausgelagert. Die Schadenabwicklung betreffend ihrer Rechtsschutzversicherung hat die Versicherer im Raum der Kirchen Sachversicherung durch einen Dienstleistungsvertrag auf die HUK-COBURG-Rechtsschutzversicherung gruppenintern übertragen.

Schlüsselfunktionen

Den gesetzlichen Anforderungen entsprechend hat der Vorstand die nachfolgend beschriebenen vier Schlüsselfunktionen mit einem entsprechenden Verantwortungs- und Aufgabenbereich eingerichtet. Diese vier Schlüsselfunktionen sind bei der HUK-COBURG angesiedelt. Sie nehmen zusätzlich per Dienstleistung die Schlüsselfunktionen aller weiteren Tochterunternehmen sowie der Versicherungsgruppe wahr und berichten in dieser Rolle an die jeweiligen Ausgliederungsbeauftragten.

Die Einhaltung der gesetzlichen Vorgaben und aufsichtsrechtlichen Anforderungen an die fachliche Qualifikation und die persönliche Zuverlässigkeit der Schlüsselfunktionen und deren Mitarbeiter wird sichergestellt. Anforderungs- und Aufgabenprofile für die Mitarbeiter der vier Schlüsselfunktionen sind nachvollziehbar in Stellenbeschreibungen festgelegt.

Die Schlüsselfunktionen berichten direkt und unmittelbar an den Vorstand. Dafür wird den Schlüsselfunktionen uneingeschränkter Zugang zu allen für die Ausübung ihrer Zuständigkeiten benötigten Informationen gewährt. Darüber hinaus werden die Schlüsselfunktionen über relevante Sachverhalte zeitnah, gegebenenfalls ad hoc, informiert. Dazu findet ein angemessener Informationsaustausch zwischen den Schlüsselfunktionen, den Vorständen und weiteren relevanten Personen statt.

Folgende Schlüsselfunktionen sind eingerichtet:

Funktion der internen Revision

Die interne Revision erbringt als eigenständige Abteilung unabhängige und objektive Prüfungs- und Beratungsdienstleistungen. Gegenstand der Revisionsprüfungen sind alle wesentlichen Aktivitäten der gesamten Geschäftsorganisation. Sie bewertet durch die Anwendung eines systematischen und zielgerichteten Vorgehens Führungs-, Überwachungs-, Risikomanagement- und Kontrollprozesse und trägt zu deren Verbesserung bei.

Compliance-Funktion

Die Compliance-Funktion setzt sich zusammen aus der zentralen Compliance-Funktion und den dezentralen Compliance-Beauftragten. Die zentrale Funktion wird durch die Abteilung Recht und Compliance ausgeübt. Sie besteht aus den zentralen Compliance-Mitarbeitern und dem Compliance-Officer, der zugleich die Abteilungsleitung innehat. Der Compliance-Officer richtet ein effektives gruppenweites Compliance-Management-System zur Erfüllung aller Compliance-relevanten Anforderungen ein und entwickelt es fortlaufend weiter.

Risikomanagement-Funktion

Die Risikomanagement-Funktion wird auf aggregierter Ebene durch die Abteilung Risikomanagement wahrgenommen, welche das Risikomanagementsystem organisiert und die Ausgestaltung des gesellschafts- und gruppenweiten Risikomanagementprozesses verantwortet. Auf operativer Ebene wird das Risikomanagement durch die jeweiligen Geschäftsbereiche durchgeführt und verantwortet. Für die VKS relevante Risiken werden in einem zentralen Risikobestandsführungssystem verwaltet.

Versicherungsmathematische Funktion

Die Versicherungsmathematische Funktion wird durch den Abteilungsleiter des geschäftsbereichsspezifisch zuständigen Aktuariats wahrgenommen und verantwortet. Das Aufgabenspektrum entspricht dem aufsichtsrechtlich geforderten Umfang, wie zum Beispiel der Koordination der Berechnungen der versicherungstechnischen Rückstellungen oder der Mitwirkung am Risikomanagementsystem.

Wesentliche Änderungen im Governance-System

Im Geschäftsjahr gab es in Bezug auf das Governance-System der Gesellschaft keine wesentlichen Änderungen.

Vergütungsleitlinien und -praktiken

Die Vergütungsleitlinien der VKS dienen der Sicherstellung angemessener, transparenter, nachhaltiger und mit der Geschäfts- und Risikomanagementstrategie der Gruppe im Einklang stehender Vergütungsstrukturen. Die Vergütungsgrundsätze zielen auf den nachhaltigen Erfolg des Unternehmens bzw. der Gruppe ab. Entsprechend sind variable Vergütungsbestandteile so gestaltet, dass nicht der kurzfristige Erfolg im Vordergrund steht, sondern eine langfristige Stabilität des Unternehmens sichergestellt wird. Es werden im Rahmen der jeweiligen Vergütungsmodelle keine negativen Anreize gesetzt. Die Vergütungsmodelle sind so gestaltet, dass durch die Zielerreichung keine Interessenkonflikte ausgelöst und keine Anreize zum Eingehen unverhältnismäßig hoher Risikopositionen geschaffen werden. Variable Vergütungsbestandteile mit Unternehmensbezug berücksichtigen in der Regel auch den Gesamterfolg der Gruppe bzw. der Einzelgesellschaften.

Die Vergütungssysteme und die Vergütungspraktiken für Vorstände und Schlüsselfunktionsinhaber sind zusätzlich an folgenden Kriterien ausgerichtet:

- Die festen und die variablen Vergütungsbestandteile stehen in einem ausgewogenen Verhältnis zueinander.
- Der Gesamtbetrag der variablen Vergütung basiert auf einer Kombination aus der Bewertung der Leistungen des Einzelnen, sowie des betreffenden Geschäftsbereichs einerseits und dem Gesamtergebnis des Unternehmens oder der Gruppe, der das Unternehmen angehört, andererseits.
- Die Zahlung eines wesentlichen Teils des variablen Vergütungsbestandteils enthält – wo aufgrund der Höhe erforderlich – eine aufgeschobene Komponente, die der Art und dem Zeithorizont der Geschäftstätigkeit des Unternehmens Rechnung trägt. Dieser Zeitaufschub beträgt mindestens drei Jahre.
- Bei der Bewertung der Leistung des Einzelnen werden finanzielle als auch nichtfinanzielle Kriterien herangezogen.
- Bei der Messung der Leistung des Einzelnen ist gegebenenfalls eine Abwärtskorrektur für Exponierungen gegenüber aktuellen und künftigen Risiken vorzunehmen.
- Abfindungszahlungen entsprechen der während des gesamten Tätigkeitszeitraums erbrachten Leistung und sind so ausgestaltet, dass Versagen nicht belohnt wird.

Die Vergütung der Aufsichtsratsmitglieder erfolgt entsprechend der gesellschafts- und aktienrechtlichen Vorschriften. Der Beschluss wird von der Mitgliedervertreter- bzw. der jeweiligen Hauptversammlung gefasst. Sie besteht aus einer ausschließlich festen Vergütung.

Die Vergütung der Vorstandsmitglieder umfasst einen festen und einen variablen Vergütungsbestandteil. Ein Teil der variablen Vergütung wird zeitverzögert nach drei Jahren ausbezahlt. Der variable Bestandteil setzt sich aus der Kombination des Gesamtergebnisses des Unternehmens und der Bewertung der Leistungen des Einzelnen zusammen. Der variable Vergütungsbestandteil beträgt insgesamt in seiner Zielausprägung 25 % bzw. 50 % des Grundgehalts. In Abhängigkeit der Höhe der Kennzahl „Wertfaktor des Jahres“ kann der variable Vergütungsbestandteil jedoch eine Ausprägung zwischen 0 % und 50 % bzw. 100 % des Grundgehaltes betragen. Darüber hinaus erhalten Vorstände eine Pensionszusage.

Die Angemessenheit der Vergütung der Vorstandsmitglieder wird durch den Aufsichtsrat bzw. dessen Vorstandsausschuss regelmäßig auch anhand externer Quellen überprüft. Dabei werden sowohl die Grundvergütung als auch die variablen Bestandteile und die Altersversorgungsregelungen in die Betrachtung einbezogen.

Die Vergütung der Schlüsselfunktionsinhaber setzt sich aus einem festen und einem variablen Vergütungsbestandteil zusammen. Bei

den verantwortlichen Personen für Schlüsselfunktionen erfolgt keine gestreckte Auszahlung des variablen Vergütungsbestandteils, da die variable Vergütung weder den Betrag von 35 Tsd. € noch den Wert von 20 % des festen Vergütungsbestandteils, bezogen auf eine 100-prozentige Erfüllung der Zielvereinbarung, überschreitet. Der maximal erreichbare Bonus beträgt 28,125 % der Grundvergütung. Die Inhaber der Schlüsselfunktionen sind Leitende Angestellte bzw. Abteilungsleiter. Für jede Abteilungsleiterposition existiert ein individuelles Gehaltsband, das sich an den Anforderungen der Stelle orientiert. Innerhalb dieses Bandes wird die Vergütung angesiedelt. Zudem findet auch mit externen Quellen regelmäßig ein Vergleich der Vergütung mit marktüblichen Vergütungen statt. Entscheidend für die jeweilige Höhe des variablen Vergütungsbestandteils sind dabei das Gesamtergebnis des Unternehmens sowie die Erreichung der persönlichen Ziele und der Ziele der jeweiligen Abteilung. Die Ziele der Abteilung und die persönlichen Ziele werden dabei gewichtet, wobei die persönlichen Ziele nicht von finanziellen Größen abhängen. Soweit die Inhaber der Schlüsselfunktionen Prokuristen sind, erhalten sie eine Altersversorgungszusage.

Über die geschilderten Vergütungsleitlinien und -praktiken hinaus gibt es keine weiteren Regelungen zur Vergütung für Aufsichtsrat, Vorstandsmitglieder und Schlüsselfunktionsinhaber.

Die fixe Grundvergütung der Mitarbeiter folgt zwei Regelwerken: im Bereich der „tariflichen“ Angestellten dem Tarifvertrag für die private Versicherungswirtschaft und im Bereich der Filial- und Organisationsdirektoren einer Betriebsvereinbarung.

Die variablen Vergütungsbestandteile der Mitarbeiter werden ausschließlich durch Betriebsvereinbarungen geregelt. Die variablen Vergütungsbestandteile sind an Ziel- bzw. Provisionssysteme geknüpft. Es handelt sich dabei um individuelle und/oder kollektive Ziele. Die qualitativen wie quantitativen Ziele nehmen Bezug auf das jeweilige Arbeits- und Verantwortungsgebiet.

Wesentliche Transaktionen

Wesentliche Transaktionen der VKS mit den Aktionären, den Mitgliedern des Vorstandes und des Aufsichtsrates lagen im Geschäftsjahr nicht vor.

B.2 Anforderungen an die fachliche Qualifikation und persönliche Zuverlässigkeit

Für die nachfolgend aufgeführten Personengruppen sind die fachliche Qualifikation und persönliche Zuverlässigkeit Voraussetzung für die Ausübung ihrer Tätigkeit:

- Aufsichtsratsmitglieder,
- Vorstandsmitglieder,
- Verantwortliche Personen für Schlüsselfunktionen.

Es wird im Vorfeld der Beantragung der Genehmigung oder der Anzeige bei der Aufsichtsbehörde sowie laufend sichergestellt, dass die oben angeführten Personengruppen die fachliche Qualifikation und Zuverlässigkeit besitzen.

Die Anforderungen an die fachliche Qualifikation und persönliche Zuverlässigkeit im Sinne von Artikel 273 DVO werden auf den oben genannten Personenkreis angewendet. Die erstmalige Beurteilung erfolgt durch das Unternehmen durch Prüfung der Antragsunterlagen bzw. Unterlagen für die Anzeige der Tätigkeit.

Die Voraussetzungen an die Qualifikation und Zuverlässigkeit der Aufsichtsratsmitglieder, Vorstandsmitglieder und Verantwortlichen Personen für Schlüsselfunktionen werden spätestens bei einer erneuten Anzeige geprüft. Darüber hinaus wird anlassbezogen beurteilt, ob die fachliche Qualifikation und persönliche Zuverlässigkeit noch gegeben sind.

Mitglieder von Aufsichtsorganen müssen die Geschäftsleiter des Unternehmens angemessen kontrollieren, überwachen und die Entwicklung des Unternehmens aktiv begleiten. Bei der Kontrolle und Beratung sind sowohl die Zweckmäßigkeit als auch die Rechtmäßigkeit der Geschäftsleitung zu betrachten. Sie müssen jederzeit in der Lage sein, die von dem Unternehmen getätigten Geschäfte zu verstehen, deren Risiken zu beurteilen und nötigenfalls Änderungen in der Geschäftsführung durchzusetzen. Im Aufsichtsorgan soll, unter Berücksichtigung der Besonderheiten des Unternehmens, eine angemessene Vielfalt der Qualifikationen, Kenntnisse und einschlägigen Erfahrungen gewährleistet sein. Bei der Zusammensetzung des Aufsichtsrates wird sichergestellt, dass dem individuellen Risikoprofil des Unternehmens entsprechende Kenntnisse der wichtigen Themenfelder vorhanden sind. Das Unternehmen vergewissert sich daher, dass die vom Aufsichtsratsmitglied einzureichenden Unterlagen vorliegen und dass das Aufsichtsratsmitglied die persönliche Erklärung mit Angaben zur Zuverlässigkeit abgegeben hat.

Mitglieder der Geschäftsleitung müssen aufgrund ihrer beruflichen Qualifikationen, Kenntnisse und Erfahrungen in der Lage sein, eine solide und umsichtige Leitung des Unternehmens auszuüben. Dies erfordert angemessene theoretische und praktische Kenntnisse im Versicherungsbereich sowie Führungserfahrung. Bei den Anforderungen an die fachliche Qualifikation wird beachtet, dass die Geschäftsleitung insgesamt über die Fähigkeiten verfügen muss, das Unternehmen ordnungsgemäß zu leiten (Gesamtverantwortung der Geschäftsleitung). Jedes einzelne Mitglied der Geschäftsleitung soll über ausreichende Kenntnisse aller Geschäftsbereiche verfügen, um dieser Gesamtverantwortung gerecht zu werden. Ausreichende theoretische Kenntnisse können durch abgeschlossene Berufsausbildungen, Studiengänge und Lehrgänge mit volkswirtschaftlichen, betriebswirtschaftlichen, steuerrechtlichen, allgemeinen oder versicherungswirtschaftlichen Inhalten nachgewiesen werden. Auch eine hinreichend breit angelegte Berufspraxis kann die theoretischen Kenntnisse vermitteln. Zudem muss der Geschäftsleiter über praktische Erfahrungen verfügen. Dies schließt nicht aus, dass branchenfremde Personen in den Vorstand berufen werden. Vor der Anzeige der Absicht der Bestellung einer Person zum Geschäftsleiter überprüft das Unternehmen, ob die Bestellungsbedingungen gegeben sind. Das Unternehmen vergewissert sich daher, dass die vom potenziellen Vorstandsmitglied einzureichenden Unterlagen vorliegen und dass das Vorstandsmitglied die persönliche Erklärung mit Angaben zur Zuverlässigkeit abgegeben hat.

Die Aufgaben der Schlüsselfunktionen sind in den Artikeln 268 – 272 DVO und §§ 26, 29 – 31 VAG beschrieben. Die Verantwortlichen Personen für Schlüsselfunktionen müssen die erforderlichen Kenntnisse zur Ausübung der Schlüsselfunktion besitzen. Diese sind in Stellenbeschreibungen für die jeweilige Position konkretisiert und werden in der Regel durch eine langjährige Berufserfahrung im entsprechenden Tätigkeitsbereich nachgewiesen. Die benannten Personen müssen fachlich geeignet und zuverlässig für die konkrete Tätigkeit sein. Das Unternehmen vergewissert sich daher, dass die von der potenziellen Verantwortlichen Person für die Schlüsselfunktion einzureichenden Unterlagen vorliegen und dass die potenzielle Verantwortliche Person für die Schlüsselfunktion die persönliche Erklärung mit Angaben zur Zuverlässigkeit abgegeben hat.

B.3 Risikomanagementsystem einschließlich der unternehmenseigenen Risiko- und Solvabilitätsbeurteilung

Risikostrategie

Gegenstand der Risikostrategie ist die Verankerung der grundsätzlichen Regeln zum Umgang mit Risiken, die sich aus der Umsetzung der Geschäftsstrategie ergeben und die sich auf die Vermögens-, Finanz oder Ertragslage auswirken können. Die Risikostrategie definiert das gemeinsame Grundverständnis für das Eingehen, die Steuerung und die Überwachung von Risiken. Damit werden geschäftsfeldübergreifend und gruppeneinheitlich Mindestanforderungen an die Risikopolitik und das Risikomanagement formuliert, die auf allen Ebenen der Gruppe anzuwenden sind. Die Risikostrategien der einzelnen Versicherungsgesellschaften der Gruppe sowie weitergehende Teilstrategien orientieren sich an dem durch die Risikostrategie definierten Rahmen. Die Risikostrategie bezieht sich, wie auch die Geschäftsstrategie, auf die nachhaltige langfristige Ausrichtung der Versicherungsgruppe. Die Risikostrategie legt fest, wie die qualitativen und quantitativen Einschätzungen des Risikomanagements mit dem Risikokapitalbedarf verknüpft werden und daraus mittels Limitsystem Risikolimits abgeleitet werden.

Risikomanagementsystem

Das Risikomanagementsystem verfolgt als oberstes Ziel den verantwortungsvollen Umgang mit Risiken, um die dauerhafte Sicherung der Gesellschaft und ihrer Unabhängigkeit sowie die Erhaltung ausreichender Sicherheitsmittel zu gewährleisten und damit die dauerhafte Erfüllung der Verpflichtungen und Leistungsversprechen gegenüber den Kunden sicherzustellen. Hierzu ist es notwendig, dass sämtliche sowohl bestehende als auch zukünftig zu erwartende Risiken erkannt und einem angemessenen Risikomanagementprozess unterworfen werden. Verantwortlich für die ordnungsgemäße Durchführung und Ausgestaltung dieses Prozesses ist die Risikomanagement-Funktion.

Ferner zielt das Risikomanagement auf einen bewussten Umgang mit Risiken durch alle Mitarbeiter – auch in den Dienstleistungsgesellschaften – und die Stärkung der Risikokultur ab. Ausdruck dieser Risikokultur sind u. a. die bestehenden Compliance-Regelungen sowie die Einbeziehung aller Fachbereiche in die Risikobestandsführung.

Darüber hinaus stellt das Kapitalmanagement ein wesentliches Steuerungsinstrument innerhalb der Gruppe dar. Primäres Ziel ist die Sicherstellung einer angemessenen Kapitalausstattung auf Ebene der Einzelgesellschaften und der Gruppe. Die Bedeckung der Solvabilitätskapitalanforderung SCR (Bedeckungsquote SCR) sowie der Mindestkapitalanforderung MCR (Bedeckungsquote MCR) sind dabei eine strenge Nebenbedingung.

Durchführung des Risikomanagements

Das Risikomanagementsystem ist auf die Ziele der Geschäfts- und Risikostrategie ausgerichtet und befasst sich mit allen Geschäftsabläufen, die mit wesentlichen Risiken behaftet sind. Dies schlägt sich in den Teilstrategien und Richtlinien nieder. Die Wechselwirkungen und Schnittstellen in den Prozessen des Risikomanagements werden kenntlich gemacht, um das Risikomanagementsystem der Versicherungsgruppe vollumfassend und zusammenhängend zu beschreiben und um die übergreifende Zusammenarbeit der jeweiligen Funktionen bzw. Organisationseinheiten darzustellen.

Das Risikomanagementsystem ist sowohl funktional als auch methodisch eng mit dem Prozess der Unternehmensplanung der Versicherungsgruppe verknüpft.

Aufbauend auf der Unternehmensplanung wird im Rahmen des Risikomanagements die aktuelle und zukünftige Risikolage ermittelt und bewertet. Umgekehrt fließen die Ergebnisse des Risikomanagements mittels Beurteilung der Risikolage in die Unternehmensplanung ein und stellen so die Umsetzung der Ziele der Risikostrategie sicher.

Das Risikomanagementsystem gliedert sich in die nachfolgend aufgeführten Bestandteile bzw. Prozesse auf:

- Einbindung des Risikomanagements bei Entscheidungen der Geschäftsleitung,
- Validierung des strategischen und organisatorischen Rahmens,
- Validierung der Methoden und Prozesse zur Risikobewertung und -überwachung,
- Risikobestandsführung,
- Solvabilitätskapitalberechnung,
- ORSA,
- Risikoberichterstattung,
- Limitfestsetzung,
- Risikomanagement der Kapitalanlagen,
- Risikomanagement der strategischen Beteiligungen,
- Umgang mit erheblichen Risikokonzentrationen,
- Umgang mit bedeutenden gruppeninternen Transaktionen.

Der jeweils Prozessverantwortliche stellt sicher, dass der Prozess die Ergebnisse gemäß den Zielen aus der Geschäfts- und Risikostrategie liefert. Er trägt darüber hinaus auch die Verantwortung im Internen Kontrollsystem und gewährleistet, dass Risiken innerhalb des Prozesses durch Prozesskontrollen minimiert werden.

Dabei hat der Prozessverantwortliche ein ausgewogenes Verhältnis zwischen Effizienz und Sicherheit bereichsübergreifend und damit für den gesamten Prozess nachhaltig sicherzustellen.

Die Dokumentation dieser Prozesse erfolgt auf Basis eines einheitlichen Standards. Darüber hinaus werden zur Sicherstellung einer einheitlichen Vorgehensweise bei der Durchführung des Risikokontrollprozesses gruppeneinheitliche Vorgaben und Mindestanforderungen durch die Risikomanagement-Funktion dahingehend vorgegeben, dass die Schnittstellen zu den übergreifenden Risikomanagementprozessen eindeutig nachvollziehbar definiert werden. Die angemessene Umsetzung in den operativen Bereichen verantworten die Leiter der operativen Geschäftsbereiche als Prozessverantwortliche.

Die Verantwortung für die standardisierte Prozessdokumentation ist in der Risikostrategie der Versicherungsgruppe festgelegt. Für die übergreifenden Risikomanagementprozesse liegt die Verantwortung der Prozessdokumentation bei der Risikomanagement-Funktion. Die dezentralen Risikomanagementprozesse werden in den operativen Einheiten durch den jeweiligen Leiter dokumentiert.

Zur Sicherstellung der Funktionsfähigkeit der einzelnen Bestandteile des Risikomanagementsystems wurden die in den Prozessen auftretenden Prozessrisiken identifiziert. Durch die Einrichtung entsprechender Kontrollaktivitäten und deren für einen Dritten nachvollziehbare Dokumentation wird diesen Risiken begegnet. Diese Dokumentation dient zum einen als Arbeitsgrundlage für die handelnden Mitarbeiter, zum anderen auch als Basis für die Durchführung der Angemessenheitsprüfung des Internen Kontrollsystems.

Unternehmenseigene Risiko- und Solvabilitätsbeurteilung

Im Rahmen der unternehmenseigenen Risiko- und Solvabilitätsbeurteilung (ORSA – englisch „own risk and solvency assessment“) wird die jederzeitige Erfüllbarkeit der aufsichtsrechtlichen Eigenmittelanforderungen und der Anforderungen an die versicherungstechnischen Rückstellungen in der Solvabilitätsübersicht beurteilt. Gemäß den aufsichtsrechtlichen Vorgaben der ORSA-Leitlinien werden hierfür Projektionen der gesetzlichen Kapitalanforderungen gemäß Solvabilität II für den Unternehmensplanungszeitraum durchgeführt. Dabei werden die Kapitalanforderungen der Risikoträger mit Hilfe der Standardformel ermittelt.

Darüber hinaus wird im Rahmen des ORSA die Wesentlichkeit von Abweichungen des Risikoprofils von den Annahmen, die der Berechnung der Solvabilitätskapitalanforderung mit der Standardformel zugrunde liegen, bewertet.

Zusätzlich werden zur Einschätzung der Risikosensitivität verschiedene Stresstests, Szenarien und Sensitivitätsanalysen durchgeführt. Mit diesen wird somit das individuelle Gefährdungspotenzial

auch bezüglich außergewöhnlicher, aber plausibler möglicher Ereignisse auf das Risikoprofil überprüft.

Abschließend erfolgt eine eigenständige Bewertung des Gesamtsolvabilitätsbedarfs unter Berücksichtigung des spezifischen Risikoprofils, der festgelegten Risikotoleranzschwellen und der Geschäftsstrategie des Unternehmens.

In der Versicherungsgruppe wird die unternehmenseigene Risiko- und Solvabilitätsbeurteilung als jährlicher Regelprozess (ORSA-Prozess) durchgeführt. Die einzelnen Prozessschritte sind eng mit den Unternehmensplanungsprozessen verknüpft und an Datenstände zum Quartalsende (30.06., 30.09., 31.12.) gebunden.

Die wichtigsten Eingangsgrößen des ORSA sind der aktuelle Unternehmensplan für das laufende Jahr, die strategischen Vorgaben für die Unternehmensplanung des Folgejahres sowie gegebenenfalls Festlegungen zur strategischen Asset Allokation.

Die wichtigsten Ergebnisse des ORSA stellen Empfehlungen für die Unternehmensplanung des Folgejahres, insbesondere zur Gewinnverwendung in der Versicherungsgruppe, zum Kapitalmanagement sowie die Limitfestsetzung im Folgejahr dar.

Der ORSA-Prozess ist dabei für jede Versicherungsgesellschaft und -gruppe analog durchzuführen. Über den jährlichen ORSA-Prozess hinausgehende Aktualisierungen (Ad-hoc-ORSA) werden anlassbezogen geplant und haben ergänzenden Charakter. Zusammen mit dem regelmäßigen ORSA-Bericht entsteht ein vollständiges und dem Risikoprofil angemessenes Bild der Risiko- und Solvabilitätslage der Gesellschaft.

Aufgrund des zukunftsgerichteten Fokus wird der ORSA-Prozess einmal pro Jahr im Rahmen der Risikobewertung parallel zum Jahresabschluss auf Datenstand 31.12. durchgeführt. In den ORSA-Bericht fließen neben den Ist-Daten für das Berichtsjahr auch die im Rahmen des abgeschlossenen Planungsprozesses ermittelten Planzahlen für das Folgejahr und den Mittelfristzeitraum ein. Damit basiert der ORSA-Bericht auf derselben Datengrundlage wie der Bericht über Solvabilität und Finanzlage (SFCR) bzw. die regelmäßige aufsichtliche Berichterstattung (RSR). Der Vorstand bespricht einmal pro Jahr die Ergebnisse des ORSA-Berichts mit dem Aufsichtsrat.

Ergeben sich unterjährig wesentliche Änderungen der Risikolage oder des Risikoprofils, wird eine erneute vorausschauende Beurteilung der unternehmenseigenen Risiken und der Solvabilität vorgenommen. Dies erfolgt abhängig vom Umfang der Änderungen im Rahmen der Risikoberichterstattung ad hoc oder im Rahmen der außerplanmäßigen Risikobewertung (Ad-hoc-ORSA). Auslöser können beispielsweise sein:

- Einstieg in neue Geschäftsbereiche,
- Bedeutende Änderungen der Risikotoleranzschwellen,

- Bedeutende Änderungen der Rückversicherungsvereinbarungen,
- Bestandsübertragungen sowie
- Bedeutende Änderungen der Zusammensetzung der Vermögenswerte.

Hierzu werden u. a. Stresstests und Szenarioanalysen verwendet, um die wesentlichen Auswirkungen der internen Entscheidungen oder der geänderten externen Faktoren auf das Risikoprofil abzuschätzen.

Die Risikomanagement-Funktion ist für die Festlegung einer einheitlichen Systematik der Messmethodik, die Berücksichtigung von Abhängigkeiten zwischen Risiken und die Durchführung der zugehörigen Risikobewertung verantwortlich. Die Risiken werden dabei überwiegend mit gängigen stochastischen/mathematischen Methoden und Verfahren quantifiziert. Ergänzend kommen auch Näherungsmethoden, Expertenschätzungen und rein qualitative Bewertungen zum Einsatz.

Das mittelfristige Kapitalmanagement ist ein integraler Bestandteil des Unternehmensplanungsprozesses und folgt demselben Planungshorizont von fünf Jahren. Der mittelfristige Kapitalmanagementplan fließt in den ORSA-Bericht ein und bildet damit den Ausgangspunkt für die folgende Unternehmensplanung. Hierbei werden die Angemessenheit von Eigenmittelzuführungen und das Potential für Ausschüttungen aus mittelfristiger Sicht beurteilt und bei Bedarf Empfehlungen für Kapitalmaßnahmen vorbehaltlich bilanzieller, rechtlicher und steuerlicher Prüfungen gegeben. Die Beschlussfassung der mittelfristigen Kapitalmanagementpläne erfolgt im Rahmen der Beschlussfassung des ORSA-Berichts.

Ziel des mittelfristigen Kapitalmanagementplans ist es, die jederzeitige Bedeckung der Kapitalanforderungen zu gewährleisten. Im Rahmen des jährlich durchgeführten Unternehmensplanungsprozesses werden aus den Zielen der Geschäfts- und Teilstrategien unter Beachtung der Risikostrategie die konkreten operativen kurz- bis mittelfristigen Sollvorgaben jedes einzelnen Geschäftsbereiches abgeleitet.

B.4 Internes Kontrollsystem

Das Interne Kontrollsystem (IKS) der Gruppe stellt sicher, dass die durch den Vorstand eingeführten Grundsätze, Verfahren, Maßnahmen und Regelungen erfüllt werden. Das IKS unterstützt dabei insbesondere die Sicherung der Wirksamkeit und Wirtschaftlichkeit der Geschäftstätigkeit, die Ordnungsmäßigkeit und Verlässlichkeit der internen und externen Rechnungslegung, die Einhaltung der für das Unternehmen maßgeblichen rechtlichen und aufsichtsrechtlichen Vorschriften und die Sicherstellung, dass im Zusammenhang mit der Geschäftstätigkeit in- und extern adressierte Informationen vollständig und zutreffend sind.

Das IKS der Gruppe gilt für alle Unternehmensebenen sowie für ausgliederte Bereiche und Prozesse.

Es setzt sich aus dem internen Steuerungssystem sowie dem internen Überwachungssystem zusammen und besteht aus folgenden Komponenten:

Kontrollumfeld

Innerhalb der Gruppe wird ein ausgeprägtes Kontrollbewusstsein der Mitarbeiter gefördert, um ein günstiges Kontrollumfeld als Voraussetzung für ein wirksames IKS zu schaffen. Das Kontrollbewusstsein wird dabei durch den Vorstand vorgelebt und findet seinen Niederschlag in der Ausgestaltung des strategischen Rahmens.

Risikobeurteilung

Innerhalb der Gruppe werden sämtliche Risiken in den wesentlichen Geschäftsabläufen nach einer einheitlichen Systematik erfasst, analysiert und in einem Risikoinventar zusammengestellt. Eine sorgfältige Risikobeurteilung bildet die Grundlage für den Umgang mit den Risiken durch den Vorstand. Verantwortlich für die Identifikation und die Analyse der Risiken sind die jeweils für die wesentlichen Geschäftsabläufe verantwortlichen Bereiche.

Kontrollaktivitäten

Im Rahmen der Risikobeurteilung wurden die Prozessschritte festgelegt, in welchen den Risiken der wesentlichen Geschäftsabläufe durch das Implementieren von Kontrollen begegnet wird. Die Kontrollaktivitäten werden nachvollziehbar dokumentiert.

Innerhalb der Gruppe dienen die Kontrollaktivitäten auch der Vermeidung von Interessenkonflikten (Funktionstrennung) innerhalb der Aufbau- und Ablauforganisation.

Information und Kommunikation

Innerhalb der Gruppe existieren für sämtliche Ebenen eindeutige Regelungen und Vorgaben hinsichtlich der Informations- und Kommunikationswege. Diese umfassen die Bestandteile des Strategischen und Organisatorischen Rahmens aus Geschäfts- und Risikostrategie, Teilstrategien für die wesentlichen Geschäftsabläufe sowie ergänzende Richtlinien zur Erfüllung der aufsichtsrechtlichen

Governance-Anforderungen. In den operativen Bereichen bzw. Fachabteilungen werden die Rahmenbedingungen durch Organisationshandbücher, Arbeitsanweisungen, Stellenbeschreibungen und Aktennotizen weiter konkretisiert und deren Umsetzung sichergestellt.

Überwachung des IKS

Die Überwachung des IKS umfasst sowohl die Beurteilung der Angemessenheit des IKS als auch die Prüfung der Wirksamkeit des IKS. Hierüber wird dem Vorstand einmal jährlich oder ad hoc in besonderen Situationen berichtet.

Implementierung und Aufgaben der Compliance-Funktion

Innerhalb der Gruppe tragen die Gesellschaftsvorstände die Gesamtverantwortung für Compliance für ihre jeweilige Einzelgesellschaft. Der Vorstand des Mutterunternehmens gewährleistet, dass die Compliance aller in die Gruppenaufsicht einbezogenen Unternehmen so umgesetzt ist, dass eine Steuerung und Kontrolle auf Gruppenebene möglich ist.

Die Compliance-Funktion der Gruppe besteht aus der zentralen Compliance-Funktion und den dezentralen Compliance-Beauftragten. Die zentrale Compliance-Funktion ist in der Abteilung Recht und Compliance angesiedelt und setzt sich aus dem Compliance-Officer, in Personalunion Leiter Recht und Compliance, und den direkten Compliance-Mitarbeitern zusammen und nimmt die Compliance-Funktion für die Gesellschaft wahr.

Die Zuständigkeit besteht grundsätzlich auch für Handelsvertreter im Haupt- und Nebenberuf (§ 84 HGB), Makler und sonstige Vermittler, die für Unternehmen der Gruppe Versicherungsverträge vermitteln. Hieraus ergibt sich die Verpflichtung zur Einhaltung der jeweils relevanten Compliance-Vorgaben der Gruppe.

Der Compliance-Officer richtet ein effektives gruppenweites Compliance-Management-System (CMS) für alle Gesellschaften der Versicherungsgruppe zur Erfüllung aller Compliance-relevanten Anforderungen ein und entwickelt es fortlaufend weiter. Er ist für die angemessene Umsetzung dieser Aufgabe, insbesondere in den vom Vorstand festgelegten Compliance-Schwerpunkten Kartell-Compliance, Korruptions-Compliance und Vertriebs-Compliance verantwortlich.

Das Compliance-Management-System umfasst

- die Identifikation von Compliance-Anforderungen,
- die Identifikation und Analyse von Compliance-Risiken, insbesondere die Überwachung des Rechtsänderungsrisikos,

- die Umsetzung und Empfehlung von Compliance-relevanten Maßnahmen, durch die die Einhaltung externer Anforderungen sichergestellt wird (insbesondere die Erstellung von Compliance-Richtlinien, Arbeitsanweisungen etc.),
- die Durchführung von Compliance-Überwachungsmaßnahmen zur Sicherstellung der Einhaltung der Compliance-Maßnahmen,
- die Aufklärung von Hinweisen auf Compliance-Verstöße (gegebenenfalls anlassbezogene Sonderuntersuchungen),
- den Betrieb eines Berichtssystems, inkl. regelmäßiger und Ad-hoc-Berichterstattung an den Vorstand und den Aufsichtsrat,
- die Kommunikation Compliance-relevanter Themen,
- die ordnungsgemäße Dokumentation relevanter Vorgänge,
- die Entwicklung und Umsetzung von kontinuierlichen Verbesserungsmaßnahmen des CMS,
- die Beratung der Organe, Führungskräfte und Mitarbeiter zu Compliance-relevanten Themen (insbesondere zu sich abzeichnenden Änderungen im Rechtsumfeld),
- die Einberufung und Leitung des Compliance-Komitees,
- die Bearbeitung von BaFin-relevanten Forderungen sowie die Kommunikation mit der BaFin zu Compliance-relevanten Themen und
- einen laufenden Informationsaustausch mit den Schlüssel-funktionen interne Revision, Risikomanagement und Versicherungsmathematische Funktion.

Einige Compliance-Aufgaben werden dezentral und eigenständig durch dezentrale Compliance-Beauftragte bearbeitet. Zu den dezentralen Compliance-Bereichen zählen Datenschutz, Geldwäsche, IT-Sicherheit, Allgemeine Gleichbehandlung (AGG) und Arbeitssicherheit. Hier stellt der Compliance-Officer die Einhaltung der Compliance-relevanten Vorgaben sicher.

Alle Aktivitäten der Compliance-Funktion erfolgen auf Basis eines Compliance-Planes, dessen Aktualität regelmäßig überprüft wird.

Die aufsichtsrechtlichen Anforderungen bezüglich der Compliance-Aufgaben (Beratung, Frühwarnung, Compliance-Risikokontrolle und Überwachung) sind in den einzelnen Elementen des CMS der Versicherungsgruppe umgesetzt bzw. werden mit den Aufgaben des Compliance-Officers abgedeckt.

B.5 Funktion der internen Revision

Die interne Revision der HUK-COBURG nimmt die Funktion der internen Revision für die VKS wahr. Verantwortliche Leiterin der Schlüsselfunktion interne Revision ist die Leiterin der Abteilung Revision.

Die interne Revision ist unmittelbar der Geschäftsleitung der HUK-COBURG, die Abteilungsleitung der internen Revision disziplinarisch dem Vorstandssprecher unterstellt.

Die interne Revision prüft die gesamte Geschäftsorganisation einschließlich ausgegliederter Bereiche und Prozesse und insbesondere das interne Kontrollsystem auf deren Angemessenheit und Wirksamkeit. Schwachstellen werden aufgezeigt und Maßnahmen zur Optimierung von Ergebnissen und Verfahren vorgeschlagen. Die Realisierung der Maßnahmenvorschläge wird überwacht.

Prüfungsobjekte sowie Schwerpunkte, Art, Umfang und Zeitpunkt der Prüfung werden von der internen Revision in eigener Verantwortung risikoorientiert unter Berücksichtigung der Unternehmensziele festgelegt. Dabei werden gesetzliche Vorgaben und aufsichtsrechtliche Anforderungen berücksichtigt.

Die methodische Vorgehensweise entspricht den in Theorie und Praxis sowie von den externen Prüfungsinstitutionen und Berufsverbänden, insbesondere dem Deutschen Institut für Interne Revision (DIIR), geforderten und anerkannten Grundsätzen und wird laufend überprüft und weiterentwickelt.

Durch entsprechende quantitative und qualitative, personelle und technische Ausstattung sowie abteilungsinterne Organisation wird sowohl den externen Anforderungen an die Ausgestaltung der Revisionsfunktion als auch den unternehmensspezifischen Zielsetzungen Rechnung getragen.

Die Leiterin der internen Revision ist gleichzeitig betriebliche Datenschutzbeauftragte. Die betriebliche Datenschutzbeauftragte ist – ebenso wie die Revision – weisungsfrei, unabhängig und trägt selbst keine operative Verantwortung für die Einhaltung der Datenschutzvorgaben, die die Unabhängigkeit der Revision beeinträchtigen könnte.

Unabhängigkeit und Objektivität der internen Revision

Die interne Revision ist organisatorisch sowie prozessual unabhängig, die Mitarbeiter der internen Revision müssen bei der Wahrnehmung ihrer Aufgaben objektiv vorgehen.

Unabhängigkeit bedeutet, dass die interne Revision bei der Prüfungsplanung, bei der Prüfungsdurchführung und bei der Berichterstattung nicht behindert werden darf.

Zur Gewährleistung der Unabhängigkeit ist die interne Revision:

- frei von produktiven Aufgaben und darf nicht mit revisionsfremden Aufgaben betraut werden, die mit der Prüfungstätigkeit nicht in Einklang stehen,
- prozessneutral,
- nicht weisungsgebunden, insbesondere bei der Prüfungsplanung, Prüfungsdurchführung inklusive der Bewertung der Prüfungsergebnisse und der Berichterstattung sowie
- ohne Weisungsbefugnis.

Durch die Personalplanung ist sichergestellt, dass die Revision über ausreichendes und angemessen qualifiziertes Personal verfügt.

Darüber hinaus ist die interne Revision zur Wahrung der Unabhängigkeit und Objektivität angemessen in der Aufbauorganisation abgebildet und besitzt ein uneingeschränktes aktives und passives Informationsrecht.

Zur Sicherstellung der Einhaltung interner und externer Anforderungen unterhält die interne Revision ein System zur Qualitätssicherung und -verbesserung. Die Erfüllung der Anforderungen an die interne Revision der HUK-COBURG wurde im Jahr 2016, Gültigkeit fünf Jahre, im Rahmen eines externen Quality Assessments gemäß dem DIIR-Standard 3 geprüft und vollumfänglich bestätigt.

B.6 Versicherungsmathematische Funktion

Die Aufgaben der Versicherungsmathematischen Funktion ergeben sich im Wesentlichen aus § 31 VAG sowie Artikel 272 DVO. Sie umfassen in Bezug auf die Berechnung der versicherungstechnischen Rückstellungen hauptsächlich:

- Koordinierung der Berechnung der versicherungstechnischen Rückstellungen,
- Gewährleistung der Angemessenheit der verwendeten Methoden und Basismodelle sowie der bei der Berechnung der versicherungstechnischen Rückstellungen getroffenen Annahmen,
- Bewertung der Hinlänglichkeit und der Qualität der Daten, die bei der Berechnung der versicherungstechnischen Rückstellungen zugrunde gelegt werden,
- Vergleich der besten Schätzwerte mit den Erfahrungswerten und Berücksichtigung der Erkenntnisse daraus,
- Unterrichtung des Vorstandes über die Verlässlichkeit und Angemessenheit der Berechnung der versicherungstechnischen Rückstellungen,
- Überwachung der Berechnungen in den in § 79 VAG genannten Fällen.

Darüber hinaus erbringt die Versicherungsmathematische Funktion Beratungsleistungen und gibt dabei eine Stellungnahme zur allgemeinen Zeichnungs- und Annahmepolitik und zur Angemessenheit der Rückversicherungsvereinbarungen ab. Sie trägt zur wirksamen Umsetzung des Risikomanagementsystems und zur unternehmenseigenen Risiko- und Solvabilitätsbeurteilung bei und

stellt eine aktuarielle Expertise zur Verfügung. Die Versicherungsmathematische Funktion wirkt bei der Schaffung der Risikomodelle und bei der Koordination der Berechnung der Solvabilitätskapitalanforderungen mit. Dabei arbeitet sie mit den anderen Schlüssel-funktionen zusammen.

In ihrem mindestens einmal jährlich zu erstellenden Bericht an den Vorstand dokumentiert die Versicherungsmathematische Funktion die wesentlichen von ihr wahrgenommenen Aufgaben sowie die erzielten Ergebnisse, benennt ggf. Mängel und gibt Empfehlungen zu deren Behebung ab. Über eventuell auftretende größere Probleme berichtet die Versicherungsmathematische Funktion ad hoc an den Vorstand.

Die Aufgaben der Versicherungsmathematischen Funktion werden im Geschäftsbereich Schaden-/Unfallversicherung durch den Leiter der Abteilung Aktuariat Komposit wahrgenommen. Die wesentlichen Aufgaben dieser Abteilung liegen in der Produktentwicklung, Preisgestaltung und Zeichnungspolitik sowie der Berechnung der Rückstellungen. Darüber hinaus wirkt die Versicherungsmathematische Funktion auch bei der Unternehmensplanung und im Risikomanagement mit. Aufgrund der Personalunion von Versicherungsmathematischer Funktion und Leiter des Aktuariat Komposit sind zur Vermeidung möglicher Interessenkonflikte und für eine objektive, faire und unabhängige Aufgabenerfüllung flankierende Maßnahmen eingerichtet. Unter anderem bestehen diese aus dem Heranziehen eines unabhängigen Gutachtens im Rahmen der jährlichen Überprüfung durch einen externen Prüfer („Reservereview“).

B.7 Outsourcing

Die Versicherer im Raum der Kirchen Sachversicherung hat, soweit sie die Bestands- und Schaden-/Leistungsbearbeitung nicht selbst wahrnimmt, alle im Rahmen des Versicherungsbetriebs anfallenden bzw. erforderlichen Funktionen mit Ausnahme der Schadenabwicklung betreffend ihrer Rechtsschutzversicherung im Rahmen einer der BaFin angezeigten Konzernvereinbarung an HUK-COBURG ausgelagert. Die Schadenabwicklung betreffend ihrer Rechtsschutzversicherung hat die Versicherer im Raum der Kirchen Sachversicherung durch einen Dienstleistungsvertrag auf die HUK-COBURG-Rechtsschutzversicherung gruppenintern übertragen.

Die Verwaltung von Kapitalanlagen hat die HUK-COBURG wiederum gruppenintern auf die HUK-COBURG Asset Management GmbH ausgelagert.

Ausgliederungsverfahren

Das Ausgliederungsverfahren unterteilt sich in drei Abschnitte:

Sachverhaltsprüfung

Zunächst legt die VKS auf der Grundlage einer vorgelagerten Sachverhaltsprüfung fest, welche Aktivitäten und Prozesse unter Risikogesichtspunkten überhaupt ausgegliedert werden können. Die auslagernde Gesellschaft nimmt eine Sachverhaltsprüfung vor. Diese Prüfung dient der Ermittlung, ob die geplante Ausgliederung aufsichtsrechtlich zulässig ist und inwieweit eine detaillierte Risikoanalyse vorzunehmen ist.

Sofern nach dem Ergebnis der Sachverhaltsprüfung eine Ausgliederung einer potenziell „wichtigen Funktion oder Versicherungstätigkeit“ oder einer potenziell „nicht wichtigen Funktion“ vorliegt, bedarf es einer detaillierten Risikoanalyse.

Detaillierte Risikoanalyse

Die detaillierte Risikoanalyse ist durch die ausgliedernde Abteilung bzw. den Fachbereich vorzunehmen. Ihr Zweck ist die Identifikation

und Beurteilung der aus der Ausgliederung entstehenden Risiken und darauf aufbauend die Einstufung als „nicht-wichtige Funktion“ oder „wichtige Funktion“.

Ergibt die Risikoanalyse eine Klassifizierung als Ausgliederung einer wichtigen Funktion oder Versicherungstätigkeit, so ist das Ergebnis der Risikoanalyse den Gesellschaftsvorständen vor der Ausgliederungsentscheidung zu kommunizieren. Bei einer Ausgliederung wichtiger Funktionen oder Versicherungstätigkeiten i. S. v. §§ 32 Abs. 3, 47 Nr. 8 VAG bedarf dies der Anzeige bei der BaFin.

Sofern eine Ausgliederung einer nicht wichtigen Funktion gegeben ist, orientiert sich das weitere Vorgehen an den Voraussetzungen des § 32 Abs. 1, 2, 4 VAG und Artikel 274 DVO. Im Übrigen liegt es im Ermessen der ausgliedernden Abteilung bzw. des Fachbereichs.

Gehört der Dienstleister zur HUK-COBURG Versicherungsgruppe, wird der Überprüfungsprozess angemessen angepasst.

Ausgliederungscontrolling/Monitoring

Die mit der Ausgliederung verbundenen Risiken werden identifiziert, analysiert und bewertet sowie angemessen gesteuert.

In der Gruppe sind Mindestinhalte festgelegt, die bei der Vertragsgestaltung von Ausgliederungsvereinbarungen zu beachten sind.

Bei Vertragsabschluss sind für den Fall der beabsichtigten Beendigung von Ausgliederungssachverhalten Vorkehrungen zu treffen und umzusetzen, um die Kontinuität und Qualität der ausgelagerten Aktivitäten und Prozesse auch nach Beendigung zu gewährleisten. Im Fall einer nicht beabsichtigten Beendigung, z. B. bei Insolvenz des (externen) Dienstleisters, umfasst das Notfallkonzept entsprechende Geschäftsfortführungs- sowie Wiederanlaufpläne.

B.8 Sonstige Angaben

Beurteilung der Angemessenheit des Governance-Systems

Die Geschäftsorganisation wurde im Berichtsjahr der regelmäßigen Prüfung nach § 23 Abs. 2 VAG i. V. m. MaGo TZ 8.2 unterzogen.

Bei der Überprüfung des Governance-Systems werden bereits im Unternehmen vorhandene Prozesse und Verfahren genutzt, z. B. Strategie- und Richtlinienvollständigung, Statusberichte, Risiko- und Limitüberwachung oder IKS-Selbstbeurteilung. Von den Schlüsselfunktionen wird ein gemeinsamer Bericht mit detaillierten Prüfungsfeldern, Überprüfungsinstrumenten, Turnus, Nachweisen und Ergebnis, inkl. ggf. erforderlichem Handlungsbedarf erstellt und dem Vorstand als Basis für die Bewertung der Geschäftsorganisation vorgelegt. Die Darstellung der relevanten Prüfungsfelder und der bestehenden Prüfungsinstrumente orientiert sich dabei an den aufsichtsrechtlich festgelegten Komponenten des Governance-Systems (§§ 23 bis 32 VAG). Darüber hinaus wurde ein Prozess für die außerplanmäßige Überprüfung festgelegt.

Die Überprüfung unter Einbeziehung der Erkenntnisse aller Schlüsselfunktionen, zu denen diese bei der Durchführung ihrer Aufgaben gelangt sind, hat ergeben, dass insbesondere die Risikostrategie und die Steuerung der VKS aufeinander abgestimmt und zur Geschäftsstrategie konsistent sind und die Geschäftsorganisation die Ziele der Geschäfts- und der Risikostrategie unterstützt.

Darüber hinaus werden die Funktionsfähigkeit ausgewählter Komponenten des Governance-Systems durch die Revision geprüft sowie die Behebung eventueller festgestellter Mängel fortlaufend überwacht.

In Gesamtbetrachtung wird die aktuelle Geschäftsorganisation als angemessen bewertet.

Andere wesentliche Informationen über das Governance-System

Weitere wesentliche Informationen über das Governance-System der VKS, die über die bereits dargestellten Aspekte hinausgehen, lagen für das Berichtsjahr nicht vor.

C Risikoprofil

Das Risikoprofil ist eine Gesamtsicht aller Risiken der Gesellschaft unter Berücksichtigung der Geschäftsabläufe und der strategischen Ziele.

Die Risiken werden innerhalb der VKS nach regulatorischer und nach ökonomischer Sicht bestimmt. Für die regulatorische Bewertung wird die Solvabilitätskapitalanforderung (Solvency Capital Requirement – SCR) gemäß der von EIOPA vorgegebenen Solvabilität-II-Standardformel berechnet. Für weitere Erläuterungen beispielsweise einer Darstellung der Risiken ohne Diversifikationseffekte wird auf das Kapitel E.2 verwiesen.

Darüber hinaus wird das Risikoprofil aus ökonomischer Sicht im Rahmen der unternehmenseigenen Risiko- und Solvabilitätsbeurteilung bestimmt. Der dort berechnete Gesamtsolvabilitätsbedarf spiegelt die Risikoexponierung aus unternehmensspezifischer Sicht wider.

Als Basis für die unternehmenseigene Beurteilung des Gesamtsolvabilitätsbedarfs wird die im Rahmen der Solvabilität-II-Standardformel berechnete SCR herangezogen. Zum 31.12.2019 beträgt diese 50.622 Tsd. €. Zusätzlich werden Sachverhalte, die sich aus dem unternehmensindividuellen Risikoprofil ergeben oder die in

der Solvabilitätskapitalanforderung nicht berücksichtigt werden, gesondert bewertet. Bei der Überprüfung des Risikoprofils mit den Annahmen, die der Berechnung der Solvabilitätskapitalanforderung zugrunde liegen, wurden keine wesentlichen Abweichungen identifiziert.

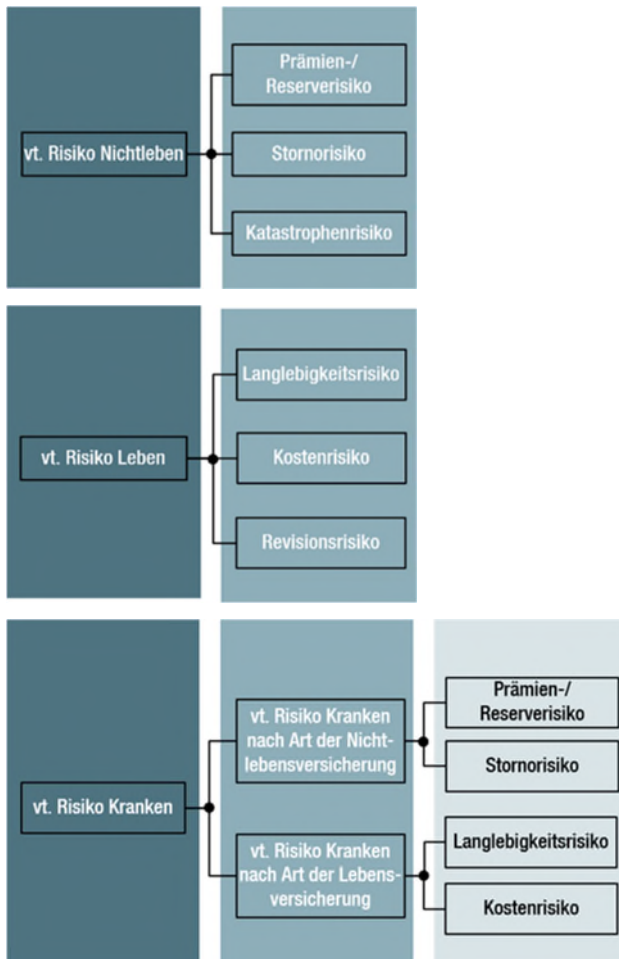
Zur Bestimmung der Risikosensitivität werden zusätzlich die Ergebnisse von Stressszenarien berücksichtigt. Für diese Szenarien werden insbesondere die Auswirkungen auf den Jahresüberschuss nach HGB, die Kapitalanlagen und die versicherungstechnischen Rückstellungen sowie die Eigenmittel und SCR nach Solvabilität II untersucht.

In den nachfolgenden Abschnitten werden gemäß Artikel 295 DVO die folgenden Risikokategorien betrachtet:

- Versicherungstechnisches Risiko,
- Marktrisiko,
- Kreditrisiko (Gegenparteiausfallrisiko),
- Liquiditätsrisiko,
- Operationelles Risiko,
- Andere wesentliche Risiken (strategisches Risiko und Reputationsrisiko).

C.1 Versicherungstechnisches Risiko

Das versicherungstechnische Risiko ist unterteilt in das vt. Risiko Nichtleben, das vt. Risiko Leben und das vt. Risiko Kranken.



In Summe stellen das vt. Risiko Leben und das vt. Risiko Kranken, welche aus dem Haftpflicht-Renten- und dem Unfallversicherungsgeschäft resultieren, einen kleinen Anteil des Risikos dar. Das maßgebliche Risiko der VKS ist das vt. Risiko Nichtleben, welches vom Prämien- und Reserverisiko dominiert wird.

Prämienrisiko

Das Prämienrisiko ist auf der versicherungstechnischen Seite als ein wesentliches Risiko einzustufen. Die kalkulierten Tarife können sich als unauskömmlich herausstellen, sodass der Risikoausgleich im Kollektiv scheitert. Dies ist der Fall, wenn Entschädigungsleistungen höher sind als ursprünglich zu erwarten war oder Irrtümer bei der Schätzung der Schadenhäufigkeit oder -höhe auftreten, ohne dass eine rechtzeitige Anpassung der Beiträge und Versicherungsbedingungen möglich ist. Derartige Effekte können z. B. aus einer zufälligen Häufung von Schäden oder aus neuen rechtlichen Rahmenbedingungen resultieren.

Reserverisiko

Eng mit dem Prämienrisiko verbunden ist das Reserverisiko. Die zurückgestellten Beträge für die noch nicht abgewickelten Versicherungsfälle könnten nicht ausreichen, um den zukünftigen Schadenbedarf zu decken, sodass in den Folgejahren Abwicklungsverluste entstehen könnten. Diesen Risiken wird durch eine vorsichtige Tarifierung und angemessen gebildete Schadenrückstellungen begegnet.

Wesentliche Änderungen im Berichtsjahr

Wesentliche Änderungen der Geschäfts- und Risikostrategie im Bereich der Schaden-/Unfallversicherung wurden nicht vorgenommen, auch die Zeichnungs- und Annahmerichtlinien haben sich nicht nennenswert geändert.

Risikominderungstechniken

Die VKS bietet in der Schaden-/Unfallversicherung Versicherungsschutz in Form von standardisierten Produkten nahezu ausschließlich für private Haushalte in Deutschland an. Diese Beschränkung ist einer der wesentlichen risikobegrenzenden Faktoren für die versicherungstechnischen Risiken.

Die Gesellschaft nutzt neben diesen geschäftspolitischen Maßnahmen die folgenden Steuerungsmaßnahmen, um Risiken zu begegnen:

Risikomeidung

Risiken werden vollständig ausgeschaltet bzw. bewusst nicht eingegangen. Inhomogenitäten bezüglich der gezeichneten Verträge im Versicherungsbestand werden beispielsweise durch die Einschränkung der Angebotspalette auf Standardprodukte für private Haushalte vermieden.

Risikominderung

Durch Anreize zum risikobewussten Verhalten, zum Beispiel durch das Angebot von Selbstbehalten in den Standardprodukten, werden Risiken bewusst reduziert.

Risikodiversifizierung

Durch ein breites Angebot von Versicherungsprodukten und einer angestrebten ausgewogenen geographischen Verteilung der Risiken wird das versicherungstechnische Risiko soweit wie möglich diversifiziert.

Risikotransfer

Risiken aus der Geschäftstätigkeit werden gegebenenfalls teilweise oder vollständig auf Dritte übertragen. Durch das Instrument der passiven Rückversicherung wird beispielsweise ein Teil des versicherungstechnischen Risikos zu ausgewählten professionellen Rückversicherungsunternehmen transferiert.

Beurteilung des Solvabilitätsbedarfs

Als Basis für die unternehmenseigene Beurteilung des Solvabilitätsbedarfs für das versicherungstechnische Risiko wird die im Rahmen der Solvabilität-II-Standardformel berechnete SCR für das versicherungstechnische Risiko Nichtleben, Leben und Kranken herangezogen. Zum 31.12.2019 beträgt diese für das versicherungstechnische Risiko Nichtleben 52.254 Tsd. €, für das versicherungstechnische Risiko Leben 193 Tsd. € und für das versicherungstechnische Risiko Kranken 469 Tsd. €. Zusätzlich werden Sachverhalte, die sich aus dem unternehmensindividuellen Risikoprofil ergeben oder die in der Berechnung der Standardformel nicht berücksichtigt werden, gesondert bewertet. Das Ergebnis zeigt, dass die versicherungstechnischen Risiken in der Standardformel konservativ bewertet werden, da das Risikoprofil der Gesellschaft eine geringere Volatilität als das der Standardformel zugrundeliegende Referenzportfolio aufweist.

Darüber hinaus werden zur Einschätzung der Risikosensitivität verschiedene Stressszenarien durchgeführt:

Naturkatastrophe Hagelereignis (Betrachtungshorizont 2020)

In diesem Szenario wird die Auswirkung einer Naturkatastrophe in Form eines Hagelereignisses untersucht, welches statistisch gesehen alle 200 Jahre auftritt.

Erhöhte Schadenbelastung (Betrachtungshorizont 2020)

In diesem Szenario wird jeweils die Belastung durch sogenannte Basisschäden, also dem normalen Schadensgeschehen, der Sparten Kraftfahrzeughaftpflicht- und Rechtsschutzversicherung erhöht. Es wird eine Situation simuliert, wie sie auf Basis der modellierten Volatilität im Folgejahr mit einer Wahrscheinlichkeit von 0,5 % erwartet wird.

Kombiniertes Szenario (Betrachtungshorizont 2020)

In diesem Szenario werden die Szenarien Naturkatastrophe Hagelereignis und Erhöhte Schadenbelastung zusammenbetrachtet. Zusätzlich wird ein Ausfall der Rückversicherung in Höhe von 30 % über alle Rückversicherer unterstellt.

Bestandseinbruch (Betrachtungshorizont 2020)

Im Szenario wird davon ausgegangen, dass der Bestand um 20 % einbricht. Entsprechend reduzieren sich die Beiträge sowie die Schadenaufwendungen.

Preiskampf Kfz (Betrachtungshorizont 2021 – 2024)

Es werden die mittelfristigen Auswirkungen eines Preiskampfes in der Kfz-Versicherung analysiert, indem durch die Absenkung der Beiträge eine höhere Schaden-/Kostenquote in Kraftfahrt unterstellt wird als in der Unternehmensplanung angenommen.

Ergebnis

Der größte Rückgang an Eigenmitteln nach Solvabilität II ergibt sich mit 4.250 Tsd. € bzw. 4 % im kombinierten Szenario. Auch bei Eintritt dieses Szenarios liegt die Bedeckungsquote SCR deutlich über der internen Zielvorgabe von 150 %, die Solvabilitätslage der Gesellschaft bleibt ungefährdet und die aufsichtsrechtlich nach § 89 VAG erforderliche Ausstattung mit Eigenmitteln wird deutlich übererfüllt.

Risikokonzentrationen

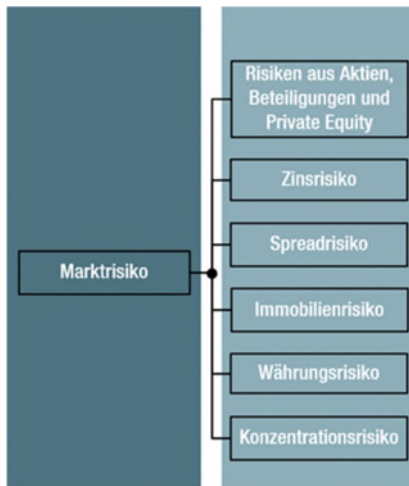
Versicherungstechnische Risikokonzentrationen, die sich aus hohen einzelnen oder stark korrelierten versicherungstechnischen Risiken ergeben, sind aufgrund der strategischen Einschränkung des Geschäfts auf private Haushalte äußerst gering. Die Fokussierung auf Standardprodukte führt in Verbindung mit den definierten Zeichnungs- und Annahmerichtlinien zu einer ausgewogenen Mischung von Risiken im Bestand. Mit dem aus ganz Deutschland bestehenden Geschäftsgebiet werden zudem geografische Konzentrationen von Risiken weitgehend vermieden.

Zweckgesellschaften

Zweckgesellschaften im Sinne von Leitlinie 5 Ziff. 1.17 der EIOPA-BoS-15/109 sind in der VKS nicht vorhanden.

C.2 Marktrisiko

Das Marktrisiko beinhaltet analog zum Solvabilität-II-Standardmodell folgende Risiken:



Aktienrisiko

Das Aktienrisiko bezeichnet das Risiko, das sich durch die Sensitivität der Werte von Vermögenswerten, Verbindlichkeiten und Finanzinstrumenten in Bezug auf Veränderungen in der Höhe oder der Volatilität der Marktpreise von Aktien ergibt. Innerhalb des Aktienrisikos ist auch das Beteiligungsrisiko erfasst. Dieses bildet das Risiko ab, dass eingegangene Beteiligungen zu potenziellen Verlusten aus bereitgestelltem Eigenkapital, aus Ergebnisabführungsverträgen oder aus Haftungsrisiken führen können.

Zinsrisiko

Das Zinsrisiko bezeichnet das Risiko, welches sich durch die Sensitivität der Werte von Vermögenswerten, Verbindlichkeiten und Finanzinstrumenten in Bezug auf Veränderungen in der Zinskurve oder in Bezug auf die Volatilität der Zinskurve ergibt. Folglich beinhaltet es die Marktwertveränderungen verzinslicher Wertpapiere, die auf Änderungen der Zinskurve zurückzuführen sind.

Spreadrisiko

Das Spreadrisiko bezeichnet das Risiko, das sich durch die Sensitivität der Werte von Vermögenswerten, Verbindlichkeiten und Finanzinstrumenten in Bezug auf Veränderungen in der Höhe oder der Volatilität der Credit-Spreads über der risikofreien Zinskurve ergibt. Hierunter fällt auch das Ausfallrisiko Kapitalanlagen, welches möglichen Verlusten Rechnung trägt, die sich aus einem unerwarteten Ausfall oder der Verschlechterung der Bonität von Schuldern ergeben. Dabei werden Sicherheiten und Besicherungen berücksichtigt.

Immobilienrisiko

Das Immobilienrisiko bezeichnet das Risiko, das sich durch die Sensitivität der Werte von Vermögenswerten, Verbindlichkeiten und Finanzinstrumenten in Bezug auf Veränderungen in der Höhe oder der Volatilität der Marktpreise von Immobilien ergibt.

Währungsrisiko

Das Währungsrisiko bezeichnet das Risiko, das sich durch die Sensitivität der Werte von Vermögenswerten, Verbindlichkeiten und Finanzinstrumenten in Bezug auf Veränderungen in der Höhe oder der Volatilität der Wechselkurse ergibt.

Konzentrationsrisiko

Das Konzentrationsrisiko innerhalb des Marktrisikos bezeichnet das zusätzliche Risiko, das durch eine mangelnde Diversifikation des Assetportfolios oder durch eine hohe Exponierung gegenüber dem Gegenparteausfallrisiko eines einzelnen Wertpapieremittenten oder einer Gruppe verbundener Emittenten bedingt ist und in den übrigen Modulen nicht ausreichend berücksichtigt wird.

Wesentliche Änderungen im Berichtsjahr

Wesentliche Änderungen der Geschäfts- und Risikostrategie im Bereich der Kapitalanlagen wurden nicht vorgenommen.

Risikominderungstechniken

Die ökonomische Steuerung des Zinsrisikos erfolgt im Wesentlichen durch die Steuerung der Portfolio-Duration. Zur Steuerung der Aktienrisiken werden Sicherungsstrategien festgelegt. Dem Immobilienrisiko wird durch eine sorgfältige Due Diligence bei Erwerb, einer intensiven Begleitung nach Kauf und auch durch die Mandatierung externer Manager mit entsprechender Expertise begegnet. Zur Überwachung des Spreadrisikos wird die Entwicklung der Bonität der Schuldner unter anderem durch Ratings sowie mittels Quartals- und Jahresberichten der größeren Emittenten beobachtet. Eine Beimischung von Anlagen mit erhöhter Ausfallwahrscheinlichkeit (z. B. High Yield) ist nur in dem in der SAA definierten unternehmensindividuellen Rahmen möglich. Das Konzentrationsrisiko wird regelmäßig überwacht und auf Basis dieser Erkenntnisse gesteuert, vorrangig durch Auswahl der Emittenten bei der Neuanlage. Dazu werden auch die Bestände in den Spezialfonds einbezogen, um eine Sicht auf das Gesamtexposure zu gewährleisten. Der Bildung von Konzentrationsrisiken wird durch eine breite Mischung und Streuung der Kapitalanlagen nach Assetklassen, Märkten und Emittenten begegnet. Die Währungsrisiken des Kapitalanlagebestands werden regelmäßig über das Gesamtportfolio hinweg gemessen und im Bedarfsfall gesteuert.

Beurteilung des Solvabilitätsbedarfs

Als Basis für die unternehmenseigene Beurteilung des Solvabilitätsbedarfs für das Marktrisiko wird die im Rahmen der Solvabilität-II-Standardformel berechnete SCR für das Marktrisiko herangezogen. Zum 31.12.2019 beträgt diese 26.073 Tsd. €. Zusätzlich werden Sachverhalte, die sich aus dem unternehmensindividuellen Risikoprofil ergeben oder die in der Berechnung der Standardformel nicht berücksichtigt werden, gesondert bewertet. Das Ergebnis zeigt, dass sich keine wesentlichen Abweichungen von der Berechnung des Marktrisikos gemäß Standardformel ergeben.

Darüber hinaus werden zur Einschätzung der Risikosensitivität verschiedene Stressszenarien berechnet:

Niedrigzins (Betrachtungshorizont 2020 – 2024)

Um die kurz- und mittelfristigen Auswirkungen des Niedrigzinses zu analysieren, wird in diesem Szenario die geplante Swapkurve zum 31.12.2020 parallel abgesenkt und in den Folgejahren konstant gehalten, so dass für den 10-jährigen Swapsatz ein konstanter Zinssatz von 0,0 % angenommen wird.

Spreadschock (Betrachtungshorizont 2020)

Um die einmaligen Folgen einer ratingabhängigen Erhöhung der Spreads zu ermitteln, werden im Szenario die in der Planung unterstellten Spreads folgendermaßen erhöht: AAA +75 Basispunkte, AA +100 Basispunkte, A +150 Basispunkte, BBB +200 Basispunkte, BB +500 Basispunkte, B +750 Basispunkte, CCC und schlechter +2.500 Basispunkte.

Zahlungsausfall Italien (Betrachtungshorizont 2020)

Vor dem Hintergrund der Regierungskrise in Italien und der möglichen Einleitung eines Defizitverfahrens aufgrund der hohen Staatsverschuldung werden im Szenario Zahlungsausfall Italien folgende Annahmen getroffen: Neben einem Downgrade Italiens auf BB+ kommt es auch zu einer Spreadausweitung bei spanischen und portugiesischen Staatsanleihen. Ferner steigen die Spreads bei Banken und Unternehmensanleihen. Auch die Aktienmärkte sind von der Krise betroffen.

Staatsanlehenschock (Betrachtungshorizont 2019)

Zur Beurteilung des Risikos aus Staatsanleihen wird in diesem Szenario der Marktwert der Staatsanleihen ratingabhängig mit folgendem anteiligen Schockfaktor der Standardformel für Unternehmensanleihen gestresst: AAA-0 %, AA-50 %, A-75 %, ab BBB-100 %.

Zinsanstieg mit erhöhter Inflation (Betrachtungshorizont 2020)

Um die kurzfristigen Folgen eines Zinsanstieges abzuschätzen, werden in diesem Szenario die geplante Swapkurve zum 31.12.2020 parallel um fünf Prozentpunkte angehoben und eine um fünf Prozentpunkte gestiegene Inflation der direkt inflationsabhängigen Schadenzahlungen der Schaden-/Unfall-Sparten ab

01.01.2020 unterstellt. Dies führt auch zu einer entsprechenden Erhöhung des Reservevolumens.

Aktienschock (Betrachtungshorizont 2020)

Um die Auswirkungen eines starken Rückgangs der Aktienmärkte auf die Kapitalanlagebestände zu bestimmen, wird im Szenario ein Rückgang der Aktienkurse um 40 % unterstellt, wobei angenommen wird, dass im Jahr 2020 Aktienabsicherungen im gleichen Umfang wie im Jahr 2019 bestehen.

Ergebnis

Der größte Rückgang an Eigenmitteln nach Solvabilität II ergibt sich im Szenario Zinsanstieg mit erhöhter Inflation mit 13.919 Tsd. € bzw. 13 %. Auch bei Eintritt dieses Szenarios liegt die Bedeckungsquote SCR über der internen Zielvorgabe von 150 %, die Solvabilitätslage der Gesellschaft bleibt ungefährdet und die aufsichtsrechtlich nach § 89 VAG erforderliche Ausstattung mit Eigenmitteln wird deutlich übererfüllt.

Risikokonzentrationen

Risikokonzentrationen bei den Kapitalanlagen und Abhängigkeiten von Emittenten oder von bestimmten Unternehmensgruppen werden möglichst vermieden. Sofern neuartige Kapitalanlagen erstmalig erworben werden oder in sonstiger Weise nicht alltägliche Anlagesituationen in Bezug auf die Bewertung von Vermögenswerten im Bereich der Kapitalanlagen entstehen, existieren definierte Prozesse, um zu überprüfen, ob das Unternehmen in der Lage ist, die Anlagetätigkeit durchzuführen und die Risiken zu bewerten und zu steuern. Ebenso wird mit der erforderlichen Vorsicht in Bezug auf die Anlagen in Derivaten, strukturierten Produkten und nicht zum Handel an einem geregelten Markt zugelassenen Vermögenswerten verfahren und dieser Bestand auf einem angemessenen, risikoadäquaten Niveau gehalten. Darüber hinaus bestehen wie in der gesamten deutschen Versicherungsbranche Risikokonzentrationen gegenüber deutschen Banken (überwiegend besichert) und gegenüber Staaten innerhalb der Europäischen Union. Entwicklungen von Anlageschwerpunkten werden durch detaillierte Auswertungen laufend überwacht.

C.3 Kreditrisiko

In dieser Kategorie werden Gegenparteausfallrisiken gemäß den Regelungen in Abschnitt 6 DVO (Gegenparteausfallrisikomodul) betrachtet.

Das Gegenparteausfallrisiko beinhaltet neben dem Forderungsausfallrisiko gegenüber Rückversicherern den Ausfall von Hypotheken, Sicherungsgebern und Vermittlern; nicht enthalten ist das Ausfallrisiko festverzinslicher Wertpapiere, welches dem Marktrisiko zugeordnet ist.

Das Ausfallrisiko aus Aktienoptionen wird minimiert, indem ausschließlich börsengehandelte Optionen gekauft werden. Das Risiko aus Hypothekendarlehen wird über ein regelmäßiges Berichtswesen beobachtet, um bei Bedarf steuernd einzugreifen.

Dem Risiko des Forderungsausfalls gegenüber Rückversicherern wird durch die laufende Beurteilung der beteiligten Rückversicherungsgesellschaften (u. a. durch Ratingeinstufungen) Rechnung getragen. Darüber hinaus werden alle Rückversicherungsverträge nur mit Rückversicherungsgesellschaften von hoher Bonität abgeschlossen.

Dem Risiko aus dem Ausfall von Forderungen gegen Versicherungsnehmer und Versicherungsvermittler wird im Rahmen des Forderungsmanagements bereits frühzeitig entgegengewirkt.

Als Basis für die unternehmenseigene Beurteilung des Solvabilitätsbedarfs für das Ausfallrisiko wird die im Rahmen der Solvabilität-II-Standardformel berechnete SCR für das Ausfallrisiko herangezogen. Zum 31.12.2019 beträgt diese 2.651 Tsd. €. Zusätzlich werden Sachverhalte, die sich aus dem unternehmensindividuellen Risikoprofil ergeben oder die in der Berechnung der Standardformel nicht berücksichtigt werden, gesondert bewertet. Das Ergebnis zeigt, dass sich keine wesentlichen Abweichungen von der Berechnung des Ausfallrisikos gemäß Standardformel ergeben.

Risikokonzentrationen innerhalb des Gegenparteausfallrisikos bestehen insbesondere durch die Konzentration auf wenige Rückversicherer. Das Risiko wird durch die Gestaltung in Bouquet-Form begrenzt. Ein Großteil der Rückversicherungsverträge wird somit an mehrere Rückversicherungsgesellschaften zu identischen Konditionen vergeben. Damit wird die Risikokonzentration verringert und die Wahrscheinlichkeit, dass sich diese negativ materialisiert, aktuell als sehr gering eingestuft.

C.4 Liquiditätsrisiko

Das Liquiditätsrisiko ist das Risiko, den Zahlungsverpflichtungen insbesondere aus Versicherungsverträgen nicht jederzeit, d. h. auch bei extremen Schaden- bzw. Leistungsereignissen auf der Passivseite oder bei hohen Marktwertverlusten der Kapitalanlagen, nachkommen zu können.

Das Liquiditätsrisiko wird durch die Aufstellung von Finanzplänen gesteuert. Zur Feinsteuerung werden im Rahmen der Liquiditätsdisposition täglich alle Zahlungseingänge und -ausgänge der kommenden zwei Monate erfasst. Zudem wird monatlich ein Finanzplan aktualisiert, der alle ein- und ausgehenden Zahlungsströme der kommenden zwölf Monate enthält. Zur jederzeitigen Sicherstellung der Liquidität erfolgt eine Bündelung der Ein- und Auszahlungen auf Ebene der Konzernmutter. Dabei wird durch eine gesellschaftsübergreifende Liquiditätsplanung und -steuerung sowie gruppeninterne Verrechnungskonten sichergestellt, dass ein ausreichendes Maß an liquiden Mitteln vorgehalten wird.

Zur Einschätzung der Risikosensitivität wird ein Stressszenario für einen erhöhten Liquiditätsbedarf durchgeführt. Dabei wird die Veränderung des Cashflows bei Eintritt eines außergewöhnlich großen

Hagelereignisses in Kombination mit einer erhöhten allgemeinen Schadenbelastung im Jahr 2020 betrachtet. Es wird unterstellt, dass die Beitragseinnahmen unverändert bleiben, die Schadenzahlungen aber deutlich ansteigen. Der VKS stehen auch in diesem Fall ausreichend hochliquide Mittel zur Verfügung, um den kurzfristigen Liquiditätsschock ausgleichen zu können.

Insgesamt stellt sich somit die Liquiditätslage der VKS auch bei Eintritt des beschriebenen Szenarios unverändert als ungefährdet dar.

Risikokonzentrationen im Liquiditätsrisiko wurden aufgrund des hohen verfügbaren Bestandes an hochliquiden Kapitalanlagen in Verbindung mit einer breiten Diversifikation dieser Anlagen nicht identifiziert. Auch bei Ausfall der größten Emittentengruppe innerhalb der hochliquiden Kapitalanlagen sind ausreichend Mittel im Szenariofall vorhanden.

Der Gesamtbetrag des bei künftigen Prämien einkalkulierten erwarteten Gewinns beträgt 5.930 Tsd. €.

C.5 Operationelles Risiko

Operationelle Risiken entstehen in betrieblichen Systemen oder Prozessen, insbesondere in Form von betrieblichen Risiken, die aus menschlichem Versagen oder aus IT- sowie Immobilien-Betrieb resultieren. Operationelle Risiken umfassen darüber hinaus rechtliche Risiken, die auf vertraglichen Vereinbarungen oder rechtlichen Rahmenbedingungen basieren, sowie das Risiko eines Versagens der Aufbau- und Ablauforganisation.

Die Risikominderungstechniken für operationelle Risiken verfolgen das Ziel, Eintrittswahrscheinlichkeit sowie Ausmaß der Verluste zu reduzieren. Alle Risikominderungsaktivitäten werden nach einer Kosten-Nutzen-Analyse durchgeführt. Im Berichtszeitraum wurde eine Reihe von Gegenmaßnahmen unternommen, um die Risikoexposition zu begrenzen. Die einzelnen Maßnahmen wurden in einem Risikobestandsführungssystem dokumentiert.

Eine wesentliche Rolle spielt hinsichtlich des Risikos aus IT-Betrieb die adäquate Unterstützung der Geschäftsprozesse durch die Informationstechnologie. Durch mögliche Systemausfälle kann es z. B. zu einer unzureichenden Kundenbetreuung kommen. Speziell im Bereich des Internetvertriebs können Sicherheitslücken zu einem Imageverlust führen. Auf Basis eines umfangreichen DV-Sicherheitskonzepts wird diesen Risiken begegnet.

Die Handhabung von Ausnahmesituationen, die aus dem Immobilien-Betrieb als Betriebsstätten resultieren, ist in Katastrophenhandbüchern dokumentiert. Zusätzlich bestehen Verfahrens- und Verhaltensrichtlinien für die innere und äußere Sicherheit. Die Aufgaben des bisherigen Sicherheitsausschusses wurden dem Beauftragten für die Physische Sicherheit übertragen. Im Zuge dieser organisatorischen Veränderung wurde eine Richtlinie Physische Sicherheit etabliert.

Das Risiko fehlerhafter Bearbeitung oder doloser Handlungen wird durch stichprobenhafte Prüfungen von Bearbeitungsvorgängen minimiert. Daneben unterliegen alle Auszahlungen und Verpflichtungserklärungen strengen Berechtigungs- und Vollmachtregelungen, sodass dolose Handlungen verhindert oder zumindest erschwert werden.

Im Bereich der Personalrisiken wird durch eine effiziente Stellenbesetzungs- und Nachfolgeplanung, die intensive Aus- und Weiterbildung von Mitarbeitern sowie durch verstärkte Personalmarketingmaßnahmen einem Personalengpassrisiko und dem Risiko aus mangelnder Qualifikation vorgebeugt. Ergänzend wirken die Maßnahmen des Arbeits- und Gesundheitsschutzes. Die personalwirtschaftliche Situation des Unternehmens wird im Rahmen des Personalcontrollings kontinuierlich überprüft, um Personalrisiken frühzeitig zu identifizieren und geeignete Maßnahmen zu entwickeln.

Rechtlichen Risiken wird durch das frühzeitige Ergreifen angemessener Maßnahmen wie der Überprüfung und Anpassung von Verträgen und Bedingungen oder der Neuaufgabe von Tarifen begegnet. Die laufende Verfolgung möglicher neuer Regelungen und Gesetzesentwürfe gewährleistet, dass auf Veränderungen frühzeitig reagiert werden kann. Entsprechend der laufenden Berichterstattung zu einzelnen Gerichtsurteilen können, unabhängig von der Frage einer rechtlichen Bindungswirkung, Imageverluste entstehen. Wesentliche Risiken sind hieraus allerdings derzeit nicht erkennbar.

Das Risiko eines Versagens der Aufbau- und Ablauforganisation besteht darin, dass die systematisch gestalteten organisatorischen Maßnahmen und Kontrollen in den einzelnen Organisationseinheiten nicht angemessen oder wirksam sind. Durch die Implementierung eines wirksamen und funktionsfähigen Internen Kontrollsystems sowie dessen planmäßiger Überwachung durch die interne Revision wird diesem Risiko entgegengewirkt. Der Minimierung der Risiken aus fehlerhafter Bearbeitung dienen darüber hinaus auch die umfassende maschinelle Unterstützung von Arbeitsabläufen und die ständige Erweiterung dieses Controlling-Instrumentariums.

Beurteilung des Solvabilitätsbedarfs

Als Basis für die unternehmenseigene Beurteilung des Solvabilitätsbedarfs für das operationelle Risiko wird die im Rahmen der Solvabilität-II-Standardformel berechnete SCR für das operationelle Risiko herangezogen. Diese beträgt zum 31.12.2019 4.721 Tsd. €. Zusätzlich werden Sachverhalte, die sich aus dem individuellen Risikoprofil ergeben oder die in der Berechnung der Standardformel nicht berücksichtigt werden, gesondert bewertet. Das Ergebnis zeigt, dass sich keine wesentlichen Abweichungen von der Berechnung des operationellen Risikos gemäß Standardformel ergeben.

Darüber hinaus werden zur Einschätzung der Risikosensitivität verschiedene Stressszenarien betrachtet. Das Szenario eines Komplettausfalls der IT durch einen Cyber-Angriff stellte dabei das größte Szenario dar.

IT-Ausfall auf Grund eines Cyber-Angriffs (Betrachtungshorizont 2020)

Es wird unterstellt, dass durch einen vorsätzlichen Cyber-Angriff alle IT-Systeme inkl. der Telefonie ausfallen. Die Einrichtung eines Notbetriebs und der damit verbundenen Wiederherstellung der dafür notwendigen Systeme und Daten würde zehn Tage in Anspruch nehmen, was eine Betriebsunterbrechung für diesen Zeitraum impliziert.

Ergebnis

Die Veränderung an Eigenmitteln nach Solvabilität II ist im abgebildeten Szenario unwesentlich. Die Bedeckungsquote SCR liegt nach wie vor deutlich über der internen Zielvorgabe von 150 %, die Solvabilitätslage der VKS bleibt ungefährdet und die aufsichtsrechtlich nach § 89 VAG erforderliche Ausstattung mit Eigenmitteln wird deutlich übererfüllt.

Risikokonzentrationen

Operationelle Risikokonzentrationen bestehen in der Zentralisierung der Bereiche Gebäude, Personal und IT für alle Gesellschaften auf den Standort Coburg. Hieraus entstehen Risiken, welche in verschiedenen Szenarioanalysen betrachtet wurden. In Summe konnten diese Risikokonzentrationen als unwesentlich bewertet werden.

C.6 Andere wesentliche Risiken

Unter anderen wesentlichen Risiken sind für die VKS strategische Risiken und Reputationsrisiken von Bedeutung.

Strategische Risiken

Strategische Risiken können sich für die VKS aus strategischen Geschäftsentscheidungen und aus der Nichtanpassung von Geschäftsentscheidungen an ein geändertes Wirtschaftsumfeld ergeben. Externe Faktoren, die das politische, ökonomische, technologische, soziale und ökologische Umfeld betreffen, sind maßgeblich für das strategische Risiko.

In regelmäßigen Sitzungen des Vorstandes, in Ressort- und Abteilungsbesprechungen, ergänzt um strategische Arbeitsgruppen und durch Dialog zwischen Prozessverantwortlichen und Risikomanagement-Funktion werden die Ergebnisse der laufenden Beobachtung des externen Umfelds analysiert. Durch eine sich daraus eventuell ergebende Prüfung und Anpassung der Geschäfts- und Risikostrategien – im jährlichen Turnus oder ad hoc – sowie eine konsequente Umsetzung der Änderungen in den betreffenden

Abteilungen wird den strategischen Risiken in der Gesellschaft begegnet.

Reputationsrisiken

Durch negative Darstellungen in der Öffentlichkeit könnten Reputationsrisiken entstehen. Ursache solcher negativer Darstellungen können beispielsweise unzufriedene Kunden oder Anspruchsteller sein, die sich an die Öffentlichkeit wenden, aber auch Vertreter von Organisationen, deren Interessen denen der VKS entgegenstehen.

Auch unter Betrachtung nichtfinanzieller Aspekte sind derzeit keine wesentlichen Risiken für die Reputation der Gesellschaft erkennbar. Dazu trägt auch die vorbeugende Öffentlichkeitsarbeit der VKS bei. So begegnet die Gesellschaft den beschriebenen Reputationsrisiken zum einen durch eine intensive Beobachtung aller Medien inklusive der sozialen Medien, um schnell auf negative Darstellungen reagieren zu können. Zum anderen pflegt die VKS eine bewusste, dauerhafte und offene Kommunikation mit der Öffentlichkeit mit dem Ziel, Verständnis für das Agieren des Unternehmens zu wecken und langfristig Vertrauen aufzubauen.

C.7 Sonstige Angaben

Grundsatz der unternehmerischen Vorsicht

Nach § 124 VAG sind die allgemeinen Anlagegrundsätze der Sicherheit, Rentabilität und Liquidität feste Bestandteile der gesetzlichen Anlagevorschriften. Daher sind sämtliche Vermögenswerte so anzulegen, dass Sicherheit, Qualität, Liquidität und Rentabilität des Portfolios als Ganzes sichergestellt werden.

Der Grundsatz der Sicherheit hat Priorität vor allen anderen Vorschriften und wird auf die Einzelanlagen angewendet. Dabei steht die Sicherung der Nominalwerte im Vordergrund. Die Substanzerhaltung der Einzelanlagen wird angestrebt. Dementsprechend wird überwiegend in Titel im Investmentgrade-Bereich investiert. Anlagen mit erhöhter Ausfallwahrscheinlichkeit sowie Eigenkapitalinstrumente dürfen nur in dem Rahmen beigemischt werden, wie er in der strategischen Asset Allokation definiert ist.

Die erreichbare Rentabilität ist stark von den aktuellen Marktgegebenheiten abhängig. Daher wird stets eine im Verhältnis zum eingegangenen Risiko und zu den aktuellen Marktgegebenheiten angemessene Rentabilität angestrebt. Im Rahmen der strategischen Asset Allokation wird hierzu auch untersucht, in welchem Umfang

die Beimischung von rentableren, aber riskanteren Anlagen für das Portfolio möglich ist.

Zur Sicherstellung einer ausreichenden Liquidität wird überwiegend in Anlageformen investiert, die typischerweise innerhalb von drei Monaten verkauft werden können. Ausnahmen sind nur in dem in der strategischen Asset Allokation definierten Umfang zulässig.

Die Portfoliostruktur wird so gestaltet, dass die jederzeitige Erfüllung der Zahlungsverpflichtungen gewährleistet wird.

Dem Anlagegrundsatz der Qualität genügen die Vermögensanlagen, welche die Anlagegrundsätze der Sicherheit, Rentabilität und Liquidität erfüllen.

Andere wesentliche Informationen über das Risikoprofil

Weitere wesentliche Informationen über das Risikoprofil der VKS, die über die bereits dargestellten Aspekte hinausgehen, lagen für das Berichtsjahr nicht vor.

D Bewertung für Solvabilitätszwecke

Bilanzierungs- und Bewertungsmethoden

Vermögenswerte und Verbindlichkeiten werden in der Solvabilitätsübersicht zum beizulegenden Zeitwert bewertet. Definiert ist dieser nach Artikel 75 RR als Betrag, zu dem der Vermögenswert bzw. die Verbindlichkeit zwischen sachverständigen, vertragswilligen und voneinander unabhängigen Geschäftspartnern getauscht bzw. übertragen oder beglichen werden kann. Die Bewertung versicherungstechnischer Rückstellungen sowie der einforderbaren Beträge aus Rückversicherungsverträgen ist dagegen in Artikel 76–81 RR geregelt, wonach diese nach dem besten Schätzwert und bei den versicherungstechnischen Rückstellungen zuzüglich einer Risikomarge bewertet werden.

Ansatz und Bewertung der Vermögenswerte und Verbindlichkeiten (außer versicherungstechnische Rückstellungen und einforderbare Beträge) erfolgen nach den durch die Europäische Union für die EU übernommenen International Financial Reporting Standards (IFRS), sofern IFRS im Einklang mit dem Grundsatz der marktkonsistenten Bewertung nach Solvabilität II steht.

Die Vermögenswerte und Verbindlichkeiten werden ferner – in Anlehnung an die IFRS – auf Grundlage der Annahme der Unternehmensfortführung und nach dem Grundsatz der Einzelbewertung in der Solvabilitätsübersicht bewertet. Wesentlichkeitskriterien finden bei der Bewertung Berücksichtigung.

Die Ermittlung des beizulegenden Zeitwerts für Vermögenswerte und Verbindlichkeiten erfolgt grundsätzlich auf Basis der folgenden Solvabilität-II-Bewertungshierarchie. Die hierarchische Einstufung resultiert dabei aus der Erheblichkeit der in die Bewertung einfließenden Parameter.

Die Standardbewertungsmethode besteht darin, Vermögenswerte und Verbindlichkeiten, für welche eine Preisnotierung in einem aktiven Markt vorhanden ist, mit dem unveränderten Börsen- bzw. Marktpreis für identische Vermögenswerte oder Verbindlichkeiten zu bewerten (Stufe 1).

Erfolgt keine Preisstellung für identische Vermögenswerte oder Verbindlichkeiten in einem aktiven Markt, wird der beizulegende Zeitwert aus vergleichbaren Vermögenswerten und Verbindlichkeiten, unter Berücksichtigung marktspezifischer Parameter abgeleitet (Stufe 2).

Sofern nicht ausschließlich beobachtbare Marktdaten verfügbar sind, wird bei der Wertermittlung auf alternative Bewertungsmethoden, die konsistent mit der Bewertung nach Artikel 75 RR sind, zurückgegriffen (Stufe 3). Dabei wird die Verwendung maßgeblich beobachtbarer Inputfaktoren möglichst hoch und jene nicht beobachtbarer Inputfaktoren möglichst gering gehalten. Im Falle der Anwendung alternativer Bewertungsmethoden wird dies in den

nachfolgenden Erläuterungen zu den Bilanzierungs- und Bewertungsmethoden der einzelnen Posten der Solvabilitätsübersicht sowie in Kapitel D.4 dargestellt.

Für die Bemessung des beizulegenden Zeitwerts wird IFRS 13 herangezogen, da auch die gleichen Kriterien für aktive Märkte, wie in den IFRS definiert, zu beachten sind. Für die Feststellung, ob ein aktiver Markt vorliegt, wird eine Analyse des Handelsvolumens und der Häufigkeit der letzten drei Monate herangezogen. IFRS 13 steht in Einklang mit Artikel 75 RR mit Ausnahme der Vorschrift, die Auswirkungen der eigenen Bonität bei der Bewertung der Verbindlichkeiten zu berücksichtigen. Bei den finanziellen Verbindlichkeiten wurde das eigene Kreditrisiko nicht berücksichtigt und somit auch keine Berichtigung diesbezüglich vorgenommen, da dieser Sachverhalt im Berichtsjahr nicht relevant war.

Für die Posten der Solvabilitätsübersicht Immaterielle Vermögenswerte, Anteile an verbundenen Unternehmen, einschließlich Beteiligungen sowie latente Steuern sind besondere Ansatz- und Bewertungsmethoden zu beachten, deren abweichende Bilanzierungs- und Bewertungsvorschriften in den nachfolgenden Erläuterungen zu den entsprechenden Posten angegeben werden.

Die Ermittlung des beizulegenden Zeitwertes für zinstragende Finanzinstrumente erfolgt für Solvabilitätszwecke zum sog. "dirty price". Der "dirty price" umfasst die anteiligen abzugrenzenden Zinsen am Bewertungsstichtag.

Die Bilanzierungs- und Bewertungsmethoden der Vergleichswerte basieren auf den handelsrechtlichen sowie den branchenspezifischen Vorschriften gemäß HGB und RechVersV. Aufgrund der unterschiedlichen Bilanzierungs- und Bewertungsvorschriften im Vergleich zu den Solvabilität-II-Vorschriften ergeben sich zwangsläufig Wertunterschiede in den einzelnen Posten, die in den nachfolgenden Ausführungen unter "Wertunterschiede HGB" erläutert werden. Sofern bei Ansatz und Bewertung von Vermögenswerten und Verbindlichkeiten nach Solvabilität II Vereinfachungen zur Anwendung kamen, wird in den Erläuterungen zu den relevanten Posten darauf eingegangen.

Die Gesellschaft wird in den HGB-Konzernabschluss der HUK-COBURG Versicherungsgruppe einbezogen.

Im Folgenden sind die – für die Gesellschaft relevanten – Posten der Solvabilitätsübersicht, einschließlich deren Bewertungsgrundlagen, Bewertungsmethoden und Annahmen, dargestellt und erläutert. Die zur Schätzung der Auswirkungen künftiger Ereignisse auf die Vermögenswerte angewandten Methoden werden unter den relevanten Posten dargestellt. Dabei zeigen die tabellarischen Übersichten die Posten unter Angabe ihrer Wertansätze in der Solvabilitätsübersicht nach Solvabilität II und die (in die Struktur nach

Solvabilität II umgegliederten) Posten der handelsrechtlichen Berichterstattung. Die für die Gesellschaft nicht relevanten Posten wurden in der Solvabilitätsübersicht mit „–“ dargestellt. Für diese Posten werden keine Bewertungsgrundlagen, Bewertungsmethoden und Annahmen dargestellt und erläutert.

D.1 Vermögenswerte

Im Berichtsjahr wurden folgende Änderungen an den verwendeten Bilanzierungs- und Bewertungsgrundlagen unter Solvabilität II bei den folgenden Posten vorgenommen: Nach Umsetzung der BaFin-Auslegungsentscheidung vom 01.01.2019 wurden alle Bestand-

teile des im Vorjahr ausgewiesenen Postens Forderungen gegenüber Rückversicherern in die Einforderbaren Beträge aus Rückversicherungsverträgen umgegliedert, da diese nicht überfällig waren.

Vermögenswerte in Tsd. €		
	Solvabilität II	HGB
Geschäfts- oder Firmenwert	n.a.	—
Abgegrenzte Abschlussaufwendungen	n.a.	—
Immaterielle Vermögenswerte	—	118
Latente Steueransprüche	12.884	—
Überschuss bei den Altersversorgungsleistungen	—	—
Sachanlagen für den Eigenbedarf	5.229	5.229
Anlagen (außer Vermögenswerten für index- und fondsgebundene Verträge)	255.272	238.007
Immobilien (außer zur Eigennutzung)	12.139	7.754
Anteile an verbundenen Unternehmen, einschließlich Beteiligungen	87	30
Aktien	514	514
Aktien - notiert	—	—
Aktien - nicht notiert	514	514
Anleihen	139.818	136.633
Staatsanleihen	40.338	39.570
Unternehmensanleihen	99.480	97.062
Strukturierte Schuldtitel	—	—
Besicherte Wertpapiere	—	—
Organismen für gemeinsame Anlagen	102.708	93.076
Derivate	5	—
Einlagen außer Zahlungsmitteläquivalenten	—	—
Sonstige Anlagen	—	—
Vermögenswerte für index- und fondsgebundene Verträge	—	—
Darlehen und Hypotheken	—	—
Policendarlehen	—	—
Darlehen und Hypotheken an Privatpersonen	—	—
Sonstige Darlehen und Hypotheken	—	—

Vermögenswerte in Tsd. €		
	Solvabilität II	HGB
Einforderbare Beträge aus Rückversicherungsverträgen von:	19.567	32.219
Nichtlebensversicherungen und nach Art der Nichtlebensversicherungen betriebenen Krankenversicherungen	18.184	31.130
Nichtlebensversicherungen außer Krankenversicherungen	18.253	31.134
Nach Art der Nichtlebensversicherung betriebenen Krankenversicherungen	-68	-4
Lebensversicherungen außer Krankenversicherungen und fonds- und indexgebundenen Versicherungen und nach Art der Lebensversicherung betriebenen Krankenversicherungen	1.382	1.089
Nach Art der Lebensversicherung betriebenen Krankenversicherungen	—	—
Lebensversicherungen außer Krankenversicherungen und fonds- und indexgebundenen Versicherungen	1.382	1.089
Lebensversicherungen, fonds- und indexgebunden	—	—
Depotforderungen	—	—
Forderungen gegenüber Versicherungen und Vermittlern	4.121	4.121
Forderungen gegenüber Rückversicherern	—	—
Forderungen (Handel, nicht Versicherung)	10.741	8.658
Eigene Anteile (direkt gehalten)	—	—
In Bezug auf Eigenmittelbestandteile fällige Beträge oder ursprünglich eingeforderte, aber noch nicht eingezahlte Mittel	—	—
Zahlungsmittel und Zahlungsmitteläquivalente	—	—
Sonstige nicht an anderer Stelle ausgewiesene Vermögenswerte	1	1
Vermögenswerte insgesamt	307.815	288.353

Immaterielle Vermögenswerte

Posten in Tsd. €	Solvabilität II	HGB	Unterschied
Immaterielle Vermögenswerte	—	118	-118

Solvabilität II

Die Voraussetzungen für einen Wertansatz, wie die Einzelverwertbarkeit und das Vorhandensein eines aktiven Marktes der bilanzierten EDV-Software sowie der Nutzungsrechte lagen nicht vor. Entsprechend wurden die immateriellen Vermögenswerte nach Solvabilität II mit Null ausgewiesen.

Wertunterschied HGB

Entgeltlich erworbene immaterielle Vermögensgegenstände wurden gemäß § 341b Abs. 1 Satz 1 HGB i. V. m. § 253 Abs. 1 Satz 1 sowie Abs. 3 HGB nach den für das Anlagevermögen geltenden Vorschriften bewertet: Somit gilt das gemilderte Niederstwertprinzip. Das Wahlrecht zur Aktivierung selbst geschaffener immaterieller Vermögensgegenstände gemäß § 248 Abs. 2 HGB wurde nicht ausgeübt.

Der Wertunterschied zwischen dem Solvabilität-II-Wert und HGB resultiert demnach aus der Aktivierung der entgeltlich erworbenen immateriellen Vermögenswerte unter HGB und dem Ansatz mit Null in der Solvabilitätsübersicht.

Latente Steueransprüche

Posten in Tsd. €			
	Solvabilität II	HGB	Unterschied
Latente Steueransprüche	12.884	—	12.884

Solvabilität II

Bei der Ermittlung der latenten Steuern wurde die Methodik gemäß den Vorschriften des IAS 12 angewandt. Die Steuerabgrenzung wurde für Ertragsteuern vorgenommen, d. h. für die Körperschaftsteuer inkl. Solidaritätszuschlag sowie die Gewerbesteuer. Die Bewertung der latenten Steuern erfolgte unter Solvabilität II nach der Liability-Methode. Dabei wurden die spezifisch geltenden Vorschriften des maßgeblichen Steuerrechts sowie der unternehmensindividuelle Steuersatz bei der künftigen Auflösung der temporären Differenzen berücksichtigt. Sofern sich ein Überhang latenter Steueransprüche aus abziehbaren Wertunterschieden sowie aus steuerlichen Verlustvorträgen ergibt, wird durch Planungsrechnung (Zyklus fünf Jahre) überprüft, inwieweit zukünftig zu versteuernde Einkommen zur Verfügung stehen, um den steuerlichen Vorteil nutzen zu können.

Latente Steueransprüche ergaben sich bei der Gesellschaft aus zeitlich begrenzten Unterschieden im Wertansatz von Vermögenswerten und Schulden unter Solvabilität II und der nationalen steuerlichen Bewertung. Aus steuerlichen Verlustvorträgen sowie Steuergutschriften resultierten keine aktiven latenten Steuern.

Die latenten Steueransprüche wurden nicht abgezinst und mindestens in dem Umfang aktiviert, in dem gegenüber derselben Steuerbehörde latente Steuerschulden bestanden. Aufgrund des Überhangs latenter Steuerschulden war die Verwendung des latenten Steueranspruchs nicht von erwarteten künftigen Gewinnen abhängig. Es bestanden in der aktuellen Berichtsperiode bei der Gesellschaft keine tatsächlichen steuerlichen Verluste, auf die sich latente Steuerguthaben beziehen.

Da sich der anwendbare Steuersatz im Berichtszeitpunkt in Höhe von 31,23% seit der vorangegangenen Periode nicht geändert hat, entstehen hieraus keine Auswirkungen auf die ermittelten latenten Steuern.

Die Entstehungsursachen aktiver latenter Steuern im Berichtsjahr können in der folgenden Tabelle abgelesen werden:

Entstehungsursachen aktiver latenter Steuern in Tsd. €	
	Berichtsjahr
Immaterielle Vermögenswerte	37
Kapitalanlagen	1.250
Einforderbare Beträge aus Rückversicherungsverträgen	3.951
Übrige Aktiva	151
Versicherungstechnische Rückstellungen	3.623
Andere Rückstellungen	3.863
Übrige Passiva	9
Steuerliche Verlustvorträge	—
Summe	12.884

Wertunterschied HGB

Vom Ansatzwahlrecht aktiver latenter Steuern nach § 274 Abs. 1 Satz 2 HGB wurde kein Gebrauch gemacht. Der Bilanzposten wurde deshalb mit Null ausgewiesen.

Der Wertunterschied entspricht somit der Höhe der latenten Steueransprüche unter Solvabilität II.

Sachanlagen für den Eigenbedarf

Posten in Tsd. €	Solvabilität II	HGB	Unterschied
Sachanlagen für den Eigenbedarf	5.229	5.229	—

Solvabilität II

Die Ermittlung des Zeitwertes von Immobilien folgte den Vorschriften des IAS 16.31 ff. (Neubewertungsmodell). Der Neubewertungsbetrag entspricht dem beizulegenden Zeitwert. Eine Neubewertung der Immobilien erfolgt jährlich zum marktbasierten Ansatz.

Gemischt genutzte Immobilien sind anhand der Verteilung der Gebäudeflächen in fremd- und eigengenutzte Immobilien aufgeteilt worden. Als Wesentlichkeitsgrenze wurden insgesamt 25 % Eigennutzung oder Fremdnutzung der Gesamtfläche festgelegt, sodass bei einer Eigennutzung von weniger als 25 % das Objekt zu 100 % dem Posten „Anlagen – Immobilien (außer zur Eigennutzung)“ zugeordnet worden ist. Bei einer Eigennutzung von mehr als 75 % erfolgte die Zuordnung nach IAS 16 zu diesem Posten. Innerhalb der Grenzen von 25 % bis 75 % erfolgte eine Aufteilung entsprechend dem Verhältnis der Nutzung unter Beachtung der Vorgaben nach IAS 40.10.

Für Sachanlagen konnte der beizulegende Zeitwert nicht ohne unverhältnismäßig hohen Aufwand zuverlässig ermittelt werden. Als Näherungswert wurde deshalb die handelsrechtliche Bewertung zu fortgeführten Anschaffungskosten übernommen, geringwertige Wirtschaftsgüter wurden analog zur handelsrechtlichen Bewertung abgeschrieben. Für Sachanlagen ist daher die Angabe, ob die Bewertung durch Marktdaten belegt werden kann oder ob sie eher auf anderen Faktoren beruht, nicht relevant.

Wertunterschied HGB

Grundstücke, grundstücksgleiche Rechte und Bauten einschließlich der Bauten auf fremden Grundstücken (Immobilien) und Sachanlagen wurden gemäß § 341b Abs. 1 Satz 1 HGB i. V. m. § 253 Abs. 1 Satz 1 sowie Abs. 3 HGB nach den für das Anlagevermögen geltenden Vorschriften bewertet, somit gilt das gemilderte Niederstwertprinzip.

Durch einen Abschreibungsplan wurden die Anschaffungs- bzw. Herstellungskosten auf die voraussichtliche Nutzungsdauer verteilt. Außerplanmäßige Abschreibungen sind unter bestimmten Voraussetzungen bei allen Anlagevermögensgegenständen geboten. Im Falle voraussichtlich dauernder Wertminderungen besteht eine Abwertungspflicht. Fallen Gründe für einen niedrigeren Wertansatz weg, sind entsprechende Zuschreibungen vorzunehmen.

Für geringwertige Wirtschaftsgüter (Nettoanschaffungswert von 250,01 € bis 1.000 €) wurden Sammelposten gebildet und entsprechend der steuerlichen Regelungen im Zugangsjahr aktiviert. Sie werden über eine Nutzungsdauer von fünf Jahren linear abgeschrieben. Wirtschaftsgüter mit einem Netto-Anschaffungswert von bis zu 250 € werden im Zugangsjahr voll abgeschrieben.

Für Sachanlagen ergeben sich zum Wertansatz unter Solvabilität II somit keine Wertunterschiede.

Der Wertunterschied zwischen Solvabilität II und HGB der Immobilien spiegelt entsprechend die Unterschiede zwischen der Bewertung zum beizulegenden Zeitwert unter Solvabilität II und den fortgeführten Anschaffungskosten unter HGB wieder.

In diesem Wirtschaftsjahr ergibt sich allerdings kein Wertunterschied.

Anlagen – Immobilien (außer zur Eigennutzung)

Posten in Tsd. €			
	Solvabilität II	HGB	Unterschied
Immobilien (außer zur Eigennutzung)	12.139	7.754	4.385

Solvabilität II

Der beizulegende Zeitwert von Immobilien (außer zur Eigennutzung) wurde entsprechend der Vorschriften des IAS 40.33 ff. i. V. m. IFRS 13 zum marktbasieren Ansatz ermittelt.

Gemischt genutzte Immobilien sind anhand der Verteilung der Gebäudeflächen in fremd- und eigengenutzte Immobilien aufgeteilt worden. Als Wesentlichkeitsgrenze wurden insgesamt 25 % Eigennutzung oder Fremdnutzung der Gesamtfläche festgelegt, sodass bei einer Eigennutzung von weniger als 25 % das Objekt zu 100 % diesem Posten zugeordnet worden ist. Bei einer Eigennutzung von mehr als 75 % erfolgte die Zuordnung zu dem Posten „Sachanlagen für den Eigenbedarf“ zu 100 %. Innerhalb der Grenzen von 25 % bis 75 % erfolgte eine Aufteilung entsprechend dem Verhältnis der Nutzung unter Beachtung der Vorgaben nach IAS 40.10.

Im Solvabilitätswert waren zwei Bürogebäude mit Grundstücken aktiviert, die aus Finanzierungs-Leasingverhältnissen resultierten und am 30.06.2019 endeten. Zum 01.07.2019 wurde der Bürokomplex vom Leasinggeber zurückgekauft.

Eine allgemeine Beschreibung dieser wesentlichen Leasingvereinbarung und deren Bewertung in Übereinstimmung mit den IFRS ist im Kapitel A.4 Berichterstattung über wesentliche Leasingvereinbarungen zu finden.

Wertunterschied HGB

Grundstücke, grundstücksgleiche Rechte und Bauten einschließlich der Bauten auf fremden Grundstücken (Immobilien) wurden gemäß § 341b Abs. 1 Satz 1 HGB i. V. m. § 253 Abs. 1 Satz 1 sowie Abs. 3 HGB nach den für das Anlagevermögen geltenden Vorschriften bewertet, somit gilt das gemilderte Niederstwertprinzip.

Durch einen Abschreibungsplan wurden die Anschaffungs- bzw. Herstellungskosten auf die voraussichtliche Nutzungsdauer verteilt. Außerplanmäßige Abschreibungen sind unter bestimmten Voraussetzungen bei allen Anlagevermögensgegenständen geboten. Im Falle voraussichtlich dauernder Wertminderungen besteht eine Abwertungspflicht. Fallen Gründe für einen niedrigeren Wertansatz weg, sind entsprechende Zuschreibungen vorzunehmen.

Der Wertunterschied zwischen Solvabilität II und HGB ergibt sich aufgrund der unterschiedlichen Bewertungen (beizulegender Zeitwert versus fortgeführte Anschaffungskosten).

Anlagen – Anteile an verbundenen Unternehmen, einschließlich Beteiligungen

Posten in Tsd. €			
	Solvabilität II	HGB	Unterschied
Anteile an verbundenen Unternehmen, einschließlich Beteiligungen	87	30	57

Solvabilität II

Unter dem Posten wurden Anteile an Tochterunternehmen (beherrschender Einfluss) ausgewiesen.

Zur Bewertung für Solvabilität-II-Zwecke wurde der speziellen Bewertungshierarchie für Anteile an verbundenen Unternehmen unter Solvabilität II gefolgt. Zum Bewertungsstichtag wurden von der Gesellschaft nur Anteile an Tochterunternehmen gehalten, unter denen kein Versicherungsunternehmen ist.

Eine Preisnotierung auf einem aktiven Markt war für die gehaltenen Anteile an Tochterunternehmen (Nicht-Versicherungsunternehmen) nicht vorhanden. Ebenso existierten keine direkt vergleichbaren Unternehmen.

Die Anteile an Tochterunternehmen wurden zu 100 % mittels der angepassten Equity-Methode für Solvabilitätszwecke bewertet. Grundlage für die Bewertung bildete der Überschuss der Aktiva über die Passiva, der bei Bewertung aller Vermögenswerte und Schulden des Tochterunternehmens nach Solvabilität-II-Bewertungsvorschriften entstand. Dieser Überschuss wurde anteilig nach Beteiligungsquote als Wertansatz beim beteiligten Unternehmen angesetzt.

Wertunterschied HGB

Anteile an verbundenen Unternehmen und Beteiligungen wurden unter HGB zu Anschaffungskosten bzw. zu den niedrigeren beizulegenden Werten bilanziert. Die Anschaffungskosten sind die Aufwendungen (Kaufpreis) für den Erwerb der Anteile sowie ggf. angefallener Nebenkosten sowie nachträglicher Anschaffungskosten. Gemäß § 341b Abs. 1 HGB i. V. m. § 253 Abs. 3 Satz 6 HGB wurde eine außerplanmäßige Abschreibung auf den niedrigeren beizulegenden Wert auch bei voraussichtlich nicht dauernder Wertminderung vorgenommen. Sind die Gründe für einen niedrigeren Wertansatz weggefallen, so erfolgte eine Zuschreibung bis zu den historischen Anschaffungskosten.

Die Unterschiede zwischen dem Solvabilität-II-Ansatz und dem Wertansatz nach HGB ergeben sich aus den vom Grunde her unterschiedlichen Verfahren zur Wertermittlung der Anteile an verbundenen Unternehmen, einschließlich Beteiligungen. Aus den Anteilen an verbundenen Unternehmen resultieren stille Reserven in Höhe von 57 Tsd. €.

Anlagen – Aktien

Posten in Tsd. €			
	Solvabilität II	HGB	Unterschied
Aktien - nicht notiert	514	514	—

Solvabilität II

Für nicht notierte Aktien war weder ein Börsenkurs zum Stichtag noch eine Preisnotierung für einen vergleichbaren Vermögenswert vorhanden. Deshalb wurde gemäß der Bewertungshierarchie von Solvabilität II auf alternative Bewertungsmethoden zurückgegriffen (Stufe 3). Danach wurde bei nicht notierten Aktien der beizulegende Zeitwert durch das Net-Asset-Value-Verfahren ermittelt.

Der Gesamtwert der nicht notierten Aktien ergibt sich vollständig aus strategischen Beteiligungen.

Wertunterschied HGB

Aktien und Beteiligungen wurden mit den Anschaffungskosten vermindert um außerplanmäßige Abschreibungen angesetzt. Aktien des Anlagevermögens und Beteiligungen wurden dabei gemäß § 253 Abs. 3 Satz 6 HGB bewertet, d.h. es erfolgte eine außerplanmäßige Abschreibung auf den Zeitwert am Stichtag unabhängig davon, ob die Wertminderung von Dauer ist.

Waren die Gründe für einen niedrigeren Wertansatz weggefallen, erfolgte eine Zuschreibung bis maximal zu den historischen Anschaffungskosten (§ 341b Abs. 1 und Abs. 2 Satz 1 HGB i. V. m. § 253 Abs. 5 Satz 1 HGB).

Es bestanden keine Wertunterschiede zwischen HGB und Solvabilität II.

Anlagen - Anleihen

Posten in Tsd. €	Solvabilität II	HGB	Unterschied
Staatsanleihen	40.338	39.570	768
Unternehmensanleihen	99.480	97.062	2.418

Solvabilität II

Bei Anleihen, die auf einem aktiven Markt gehandelt werden, erfolgte die Ermittlung des beizulegenden Zeitwerts anhand von Börsenmischkursen zum Stichtag (Stufe 2).

Bei nicht börsennotierten Anleihen wurde der beizulegende Zeitwert anhand der Barwert-Methode, d. h. der Diskontierung erwarteter Zahlungsströme auf den Bewertungsstichtag, ermittelt. Bei der Ermittlung des Zeitwertes wurden die Zinsstrukturkurven aus öffentlichen zugänglichen Quellen, z. B. Bloomberg, herangezogen (Stufe 2).

Die Ausfallrisiken werden durch die sorgfältige Betrachtung der Emittenten begrenzt.

Wertunterschied HGB

Anleihen wurden grundsätzlich zu Anschaffungskosten vermindert um außerplanmäßige Abschreibungen bilanziert (§ 253 Abs. 1 Satz 1 HGB).

Anleihen in Form von Inhaberschuldverschreibungen und anderen festverzinslichen Wertpapieren, die gemäß § 341b Abs. 2 HGB dem Anlagevermögen zugeordnet worden sind, beliefen sich auf 52.146 Tsd. €. Es gilt das gemilderte Niederstwertprinzip, d. h. Abschreibungen wurden nur zwingend vorgenommen, wenn eine dauernde Wertminderung vorlag. Dem Umlaufvermögen zugeordnete Inhaberschuldverschreibungen betragen insgesamt 23.136 Tsd. €. Die Bewertung erfolgt nach dem strengen Niederstwertprinzip gemäß § 341b Abs. 2 HGB i. V. m. § 253 Abs. 4 HGB. Waren die Gründe für einen niedrigeren Wertansatz weggefallen, erfolgte eine Zuschreibung bis maximal zu den historischen Anschaffungskosten (§ 341b Abs. 2 Satz 1 HGB i. V. m. § 253 Abs. 5 Satz 1 HGB).

Die in den Anleihen ausgewiesenen Namensschuldverschreibungen wurden abweichend zu § 253 Abs. 1 Satz 1 HGB zum Nennwert nach § 341c Abs. 1 HGB bilanziert. Der im HGB-Vergleichswert ausgewiesene Unterschiedsbetrag zwischen Nennwert und Anschaffungskosten wird über die Laufzeit linear aufgelöst (§ 341c Abs. 2 HGB).

Anleihen in Form von Schuldscheindarlehen wurden zu fortgeführten Anschaffungskosten gemäß § 253 Abs. 1 Satz 1 HGB angesetzt und der Unterschiedsbetrag zwischen Anschaffungskosten und Rückzahlungsbetrag nach der Effektivzinsmethode bis zum Laufzeitende aufgelöst (§ 341c Abs. 3 HGB).

Aufgrund unterschiedlicher Bewertung (beizulegender Zeitwert versus fortgeführte Anschaffungskosten) ergibt sich der Wertunterschied zwischen Solvabilität II und HGB, der den stillen Reserven und Lasten entspricht.

Anlagen – Organismen für gemeinsame Anlagen

Posten in Tsd. €			
	Solvabilität II	HGB	Unterschied
Organismen für gemeinsame Anlagen	102.708	93.076	9.631

Solvabilität II

Die nicht börsengehandelten Investmentfonds, die zum Stichtag 100,0 % Wertanteil ausmachten, wurden mit dem Rücknahmepreis der Fondsanteile, der dem Marktwert entspricht, bewertet. Die Ermittlung des Rücknahmepreises von Investmentfonds erfolgte durch die jeweilige Kapitalverwaltungsgesellschaft (Stufe 3).

Die Investmentanteile verteilten sich wie folgt auf die Anlageklassen:

2.876 Tsd. € auf Aktienfonds, 79.933 Tsd. € auf Rentenfonds, 13.787 Tsd. € auf Immobilienfonds und 6.111 Tsd. € auf Dachfonds.

Wertunterschied HGB

Investmentanteile wurden mit den Anschaffungskosten vermindert um außerplanmäßige Abschreibungen bewertet. Gemäß § 253 Abs. 3 Satz 6 HGB erfolgt bei Investmentanteilen des Anlagevermögens eine außerplanmäßige Abschreibung auf den Zeitwert am Stichtag unabhängig davon, ob die Wertminderung von Dauer ist.

Investmentanteile des Umlaufvermögens werden nach dem strengen Niederstwertprinzip gemäß § 253 Abs. 4 Satz 1 HGB bewertet.

Der Wertunterschied zwischen Solvabilität-II- und HGB-Wertansatz ergibt sich durch die herangezogenen unterschiedlichen Bewertungsmethoden von beizulegendem Zeitwert und den Anschaffungskosten, soweit der beizulegende Zeitwert der einzelnen Investmentfonds höher als deren Anschaffungskosten war.

Aus den einzelnen Anlageklassen resultierten folgende stille Reserven:

258 Tsd. € aus Aktienfonds, 8.403 Tsd. € aus Rentenfonds, 677 Tsd. € aus Immobilienfonds und 293 Tsd. € aus Dachfonds.

Anlagen - Derivate

Posten in Tsd. €	Solvabilität II	HGB	Unterschied
Derivate	5	—	5

Solvabilität II

Im Posten wurden Abnahmeverpflichtungen aus Vorkäufen von Namensschuldverschreibungen ausgewiesen. Der positive Zeitwert des Vorkaufs ermittelte sich aus der Differenz der zur Fälligkeit aufgezinnten Zeitwerte dieser Papiere zwischen Bilanzstichtag und dem Handelstag des Vorkaufs diskontiert auf den Bilanzstichtag (Stufe 2).

Wertunterschied HGB

Die Differenz zwischen Solvabilität II und dem handelsrechtlichen Jahresabschluss resultiert aus dem Ansatz des positiven Zeitwertes unter Solvabilität II und dem Nichtansatz der positiven Wertveränderung der derivativen Finanzinstrumente unter HGB.

Einforderbare Beträge aus Rückversicherungsverträgen

Einforderbare Beträge aus Rückversicherungsverträgen sind nach Solvabilität II insoweit anzusetzen, als sich nach den vertraglichen Vereinbarungen mit Rückversicherungsunternehmen zum Bilanzstichtag Erstattungsansprüche in Form von Anteilen der Rückversicherer an den bilanzierten versicherungstechnischen Rückstellungen der Erstversicherungsunternehmen ergeben. Die Rückver-

sicherungsanteile und die Abrechnungsforderungen und -verbindlichkeiten aus dem Rückversicherungsgeschäft (soweit nicht überfällig) nach HGB wurden in diesen Posten umgegliedert.

Die Zuordnung der nach HGB vorhandenen Versicherungszweige zu den nach Solvabilität II zu untergliedernden Geschäftsbereichen („Line of Business“ kurz „LoB“) ist in Kapitel A.1 Wesentliche Geschäftsbereiche beschrieben.

Nichtlebensversicherungen außer Krankenversicherungen

Posten in Tsd. €			
	Solvabilität II	HGB	Unterschied
Nichtlebensversicherungen außer Krankenversicherungen	18.253	31.134	-12.881

Die einforderbaren Beträge aus Rückversicherungsverträgen betreffen die folgenden Geschäftsbereiche des selbst abgeschlossenen Versicherungsgeschäfts:

Einforderbare Beträge in Tsd. €			
Nichtlebensversicherungsverpflichtungen (Direktversicherungsgeschäft)	Prämienrückstellungen, einforderbarer Betrag insgesamt aus Rückversicherung	Schadenrückstellungen, einforderbarer Betrag insgesamt aus Rückversicherung	Gesamthöhe der aus Rückversicherung einforderbaren Beträge
Kraftfahrzeughaftpflicht	-152	16.586	16.434
Sonstige Kraftfahrt	-410	-21	-431
Feuer und andere Sach	-49	157	108
Allgemeine Haftpflicht	-136	2.279	2.142
Rechtsschutz	-1	—	-1
Gesamt	-748	19.001	18.253

Solvabilität II

Die Werte der einforderbaren Beträge aus Rückversicherungsverträgen setzen sich aus dem besten Schätzwert der Prämien- und Schadenrückstellung zusammen. In beiden Fällen ergab sich der Wert als Differenzbetrag aus dem besten Brutto- und Netto-Schätzwert, wobei letzterer durch Skalierung aus dem besten Brutto-Schätzwert anhand der entsprechenden HGB-Größen abgeleitet wird. Zusätzlich wurden Abrechnungsforderungen und -verbindlichkeiten gegenüber Rückversicherern sowie ein möglicher Rückversichererausfall berücksichtigt.

Wertunterschied HGB

Unter HGB wird der Anteil der Rückversicherer an den versicherungstechnischen Rückstellungen auf der Grundlage der gültigen RV-Verträge berechnet.

Da wie oben beschrieben, unter Solvabilität II der beste Netto-Schätzwert aus dem Brutto-Wert abgeleitet wird, sind die Ursachen für die Differenzen die gleichen wie beim besten Brutto-Schätzwert. Insofern wird auch auf die Ausführungen zur Bewertung der versicherungstechnischen Rückstellungen verwiesen.

Nach Art der Nichtlebensversicherung betriebene Krankenversicherungen

Posten in Tsd. €			
	Solvabilität II	HGB	Unterschied
Nach Art der Nichtlebensversicherung betriebene Krankenversicherungen	-68	-4	-65

Die einforderbaren Beträge aus Rückversicherungsverträgen betreffen folgende Geschäftsbereiche:

Einforderbare Beträge in Tsd. €			
Nichtlebensversicherungs- und Rückversicherungsverpflichtungen (Direkversicherungsgeschäft)	Prämienrückstellungen, einforderbarer Betrag insgesamt aus Rückversicherung	Schadenrückstellungen, einforderbarer Betrag insgesamt aus Rückversicherung	Gesamthöhe der aus Rückversicherung einforderbaren Beträge
Einkommensersatz	-65	-4	-68
Gesamt	-65	-4	-68

Solvabilität II

Die Werte der einforderbaren Beträge aus Rückversicherungsverträgen setzen sich aus dem besten Schätzwert der Prämien- und Schadenrückstellung zusammen. In beiden Fällen ergab sich der Wert als Differenzbetrag aus dem besten Brutto- und Netto-Schätzwert, wobei letzterer durch Skalierung aus dem besten Brutto-Schätzwert anhand der entsprechenden HGB-Größen abgeleitet wird. Zusätzlich wurden Abrechnungsforderungen und -verbindlichkeiten gegenüber Rückversicherern sowie ein möglicher Rückversichererausfall berücksichtigt.

Wertunterschied HGB

Die Werte der einforderbaren Beträge aus Rückversicherungsverträgen setzen sich aus dem besten Schätzwert aus der Prämien- und Schadenrückstellung zusammen.

In beiden Fällen ergibt sich der Wert als Differenzbetrag aus dem besten Brutto- und Netto-Schätzwert, wobei letzterer aus dem besten Brutto-Schätzwert anhand der entsprechenden HGB-Größen abgeleitet wird. Dabei wurde zusätzlich der erwartete Verlust aus dem Ausfall des Rückversicherers berücksichtigt.

Lebensversicherungen außer Krankenversicherungen und fonds- und indexgebundene Versicherungen

Posten in Tsd. €	Solvabilität II	HGB	Unterschied
Lebensversicherungen außer Krankenversicherungen und fonds- und indexgebundene Versicherungen	1.382	1.089	294

Solvabilität II

Die unter Solvabilität II dargestellten Beträge entsprechen den einforderbaren Beträgen aus Rückversicherungsverträgen im Geschäftsbereich „Renten aus Nichtlebensversicherungsverträgen, die mit Verpflichtungen außerhalb der Krankenversicherung in Zusammenhang stehen“ (Renten aus der Kraftfahrzeughaftpflichtversicherung).

Die einforderbaren Beträge errechneten sich für diesen Geschäftsbereich als Barwert der Zahlungsströme aus den abgeschlossenen Rückversicherungsverträgen unter Zugrundelegung der risikolosen Basiszinskurve. Dabei ergeben sich die Zahlungsströme der einforderbaren Beträge aus den Zahlungsströmen 2. Ordnung der Brutto-Rückstellung durch Multiplikation mit den entsprechenden Anteilen der Rückversicherer. Der jeweilige Anteil der Rückversicherer wurde dabei für den Abwicklungszeitraum als konstant unterstellt. Die einforderbaren Beträge enthalten außerdem Zahlungen aus nicht überfälligen Abrechnungsforderungen und -verbindlichkeiten, die sich aus Rückversicherungsgeschäft ergeben.

Die Anpassung der so ermittelten Werte um den erwarteten Ausfall von Rückversicherern erfolgte dabei vereinfacht über den sogenannten Durationsansatz, wobei über die gesamte Laufzeit der Verträge eine konstante Ausfallwahrscheinlichkeit der Rückversicherer abhängig von deren Rating unterstellt wurde.

Wertunterschied HGB

Unter HGB wird der Anteil der Rückversicherer an den versicherungstechnischen Rückstellungen auf der Grundlage der gültigen RV-Verträge berechnet.

Da wie oben beschrieben, unter Solvabilität II der beste Netto-Schätzwert aus dem Brutto-Wert abgeleitet wird, sind die Ursachen für die Differenzen die gleichen wie beim besten Brutto-Schätzwert. Insofern wird auch auf die Ausführungen zur Bewertung der versicherungstechnischen Rückstellungen verwiesen.

Forderungen gegenüber Versicherungen und Vermittlern

Posten in Tsd. €			
	Solvabilität II	HGB	Unterschied
Forderungen gegenüber Versicherungen und Vermittlern	4.121	4.121	—

Solvabilität II

Der Posten beinhaltet im Wesentlichen überfällige Beitragsforderungen an Versicherungsnehmer.

Der Ansatz von Forderungen erfolgte zum Nennwert. Dieser entsprach dem beizulegenden Zeitwert. Forderungen mit langfristigen Charakter (länger als ein Jahr) bestanden nicht, sodass keine Abzinsung erfolgte.

Einzel- und Pauschalwertberichtigungen wurden analog zum HGB vorgenommen.

Wertunterschied HGB

Die Forderungen aus dem selbst abgeschlossenen Versicherungsgeschäft an Versicherungsnehmer und Versicherungsvermittler wurden grundsätzlich zum Nennwert bewertet.

Im Fall von Beitragsrückständen wurden daraus resultierende Forderungen gegenüber Versicherungsnehmern pauschal- und gegebenenfalls einzelwertberichtigt. Die Pauschalwertberichtigungen, basierend auf dem in den Forderungen allgemein enthaltenen Kreditrisiko, wurden nach den Erfahrungswerten der Vorjahre ermittelt und aktivisch abgesetzt.

Dadurch ergaben sich zwischen Solvabilität-II- und HGB-Ansatz keine Wertunterschiede.

Forderungen (Handel, nicht Versicherung)

Posten in Tsd. €			
	Solvabilität II	HGB	Unterschied
Forderungen (Handel, nicht Versicherung)	10.741	8.658	2.084

Solvabilität II

Der Posten beinhaltet im Wesentlichen Erstattungsansprüche aus Rückdeckungsversicherungen an die Unterstützungskasse, Forderungen aus Wertpapierabrechnung und Aktive Rechnungsabgrenzungsposten. Die Bewertung der Forderungen, die nicht mit dem Versicherungsgeschäft zusammenhängen, erfolgte grundsätzlich zum Nennwert. Forderungen mit langfristigen Charakter (länger als ein Jahr) bestanden nicht. Eine entsprechende Diskontierung wurde somit nicht vorgenommen. Bestand ein Ausfallrisiko, ermittelte sich der beizulegende Zeitwert ggf. nach Einzelwertberichtigung der Forderungen.

Nachdem die Zusagen über die Unterstützungskasse als leistungsorientierte Zusagen nach IAS 19 als Rentenzahlungsverpflichtungen zu bilanzieren waren, wurden parallel dazu Erstattungsansprüche an die Unterstützungskasse gem. IAS 19.116 ff. in Höhe des Deckungskapitals der Rückdeckungsversicherungen (inkl. Überschussguthaben) angesetzt. Diese entsprachen dem beizulegenden Zeitwert.

Wertunterschied HGB

Handelsrechtlich erfolgte ebenfalls grundsätzlich eine Bilanzierung zum Nennwert. Im Rahmen der Werthaltigkeitsprüfung zum Bilanzstichtag wurde ggf. ein Einzelwertberichtigungsbedarf ermittelt, der zu einem niedrigeren Wertansatz führte. Zum Wertansatz unter Solvabilität II ergeben sich somit bis auf die folgende Ausnahme keine Wertunterschiede:

Nach HGB werden keine Erstattungsansprüche bilanziert, da auch die Unterstützungskassenzusagen als mittelbare Verpflichtungen nicht angesetzt werden. Der Unterschiedsbetrag belief sich auf 2.084 Tsd. €.

Sonstige nicht an anderer Stelle ausgewiesene Vermögenswerte

Posten in Tsd. €	Solvabilität II	HGB	Unterschied
Sonstige nicht an anderer Stelle ausgewiesene Vermögenswerte	1	1	—

Solvabilität II

Der Posten beinhaltet Vorräte.

Für diese konnte der beizulegende Zeitwert nicht ohne unverhältnismäßig hohen Aufwand zuverlässig ermittelt werden. Als Näherungswert wurde die handelsrechtliche Bewertung zu fortgeführten Anschaffungskosten übernommen.

Wertunterschied HGB

Vorräte wurden gemäß § 341b Abs. 1 Satz 1 HGB i. V. m. § 253 Abs. 1 Satz 1 sowie Abs. 4 HGB nach den für das Umlaufvermögen geltenden Vorschriften bewertet, somit gilt das strenge Niederstwertprinzip.

Für Vorräte ergeben sich zum Wertansatz unter Solvabilität II somit keine Wertunterschiede.

D.2 Versicherungstechnische Rückstellungen

Im Gegensatz zur HGB-Darstellungsweise werden die einzelnen Unterposten der versicherungstechnischen Rückstellungen der Bilanz nach HGB in der Solvabilitätsübersicht nach Solvabilität II zusammengefasst. Dabei wird gleichzeitig eine Einordnung in die unten aufgeführten Posten der Solvabilitätsübersicht vorgenommen, soweit es sich nicht um Leerposten handelt. Die Aufteilung ist von der Einordnung der einzelnen Versicherungszweige abhängig, wobei jeder Versicherungszweig (= Sparte) nach HGB grundsätzlich einem bestimmten Geschäftsbereich (= „Line of Business“ = „LoB“) nach Solvabilität II zugeordnet wurde.

Ausnahmen bestehen für die nach HGB innerhalb der Schadenrückstellungen bilanzierten Renten-Deckungsrückstellungen der

Versicherungszweige „Kraftfahrzeughaftpflichtversicherung“ und „Allgemeine Haftpflichtversicherung“, die vom Versicherungszweig abweichenden Geschäftsbereichen zugeordnet werden. Die HGB-Werte zum 31.12.2019 als Vergleichswerte werden nach entsprechenden Umgliederungen aber vor Umbewertungen ausgewiesen. Außerdem werden die Anteile für das in Rückdeckung gegebene Versicherungsgeschäft auf der Passivseite nicht offen abgesetzt, sondern – wie im Kapitel D.1 beschrieben – auf der Aktivseite ausgewiesen. Der Aufriss und die Einordnung werden dort analog zu den versicherungstechnischen Rückstellungen vorgenommen.

Versicherungstechnische Rückstellungen in Tsd. €		
	Solvabilität II	HGB
Versicherungstechnische Rückstellungen – Nichtlebensversicherung	126.767	172.026
Versicherungstechnische Rückstellungen – Nichtlebensversicherung (außer Krankenversicherung)	125.666	170.893
Versicherungstechnische Rückstellungen als Ganzes berechnet	—	—
Bester Schätzwert	115.276	—
Risikomarge	10.390	—
Versicherungstechnische Rückstellungen – Krankenversicherung nAdNL	1.101	1.134
Versicherungstechnische Rückstellungen als Ganzes berechnet	—	—
Bester Schätzwert	1.029	—
Risikomarge	72	—
Versicherungstechnische Rückstellungen – Lebensversicherung (außer fonds- und indexgebundene Versicherung)	3.961	2.823
Versicherungstechnische Rückstellungen – Krankenversicherung nAdL	—	—
Versicherungstechnische Rückstellungen als Ganzes berechnet	—	—
Bester Schätzwert	—	—
Risikomarge	—	—
Versicherungstechnische Rückstellungen – Lebensversicherung (außer Krankenversicherungen und fonds- und indexgebundene Versicherungen)	3.961	2.823
Versicherungstechnische Rückstellungen als Ganzes berechnet	—	—
Bester Schätzwert	3.601	—
Risikomarge	360	—
Versicherungstechnische Rückstellungen – fonds- und indexgebundene Versicherungen	—	—
Versicherungstechnische Rückstellungen als Ganzes berechnet	—	—
Bester Schätzwert	—	—
Risikomarge	—	—
Sonstige versicherungstechnische Rückstellungen	—	41.868

Während die versicherungstechnischen Rückstellungen in der Solvabilitätsübersicht nach den oben angegebenen Hauptgeschäftsbereichen gegliedert sind, sind sie in der HGB-Bilanz nach den einzelnen versicherungstechnischen Rückstellungsarten unterteilt. Die in der HGB-Bilanz ausgewiesenen Rückversicherungsanteile

korrespondieren dabei mit den Bilanzposten „Einforderbare Beiträge aus der Rückversicherung“. Für die Solvabilitätsübersicht wurden die versicherungstechnischen Bruttorekstellungen nach HGB den Hauptgeschäftsbereichen gegenübergestellt.

Versicherungstechnische Rückstellungen – Nichtlebensversicherung (außer Krankenversicherung)

Im Folgenden werden zum einen gesondert für jeden Geschäftsbereich der Wert der versicherungstechnischen Brutto-Rückstellungen, einschließlich des Betrags des besten Schätzwerts und der Risikomarge sowie eine Beschreibung der für seine Bewertung für Solvabilitätszwecke verwendeten Grundlagen, Methoden und

Hauptannahmen dargestellt. Zum anderen wird eine quantitative Überleitungsrechnung von den umgegliederten handelsrechtlichen Werten auf die Solvabilität-II-Werte gezeigt und der Unterschiedsbetrag, sofern erforderlich, qualitativ beschrieben.

Quantitative Darstellung der Rückstellungswerte

Versicherungstechnische Rückstellungen - Posten in Tsd. €					
Nichtlebensversicherungsverpflichtungen (Direktversicherungs-geschäft)	Prämien-rückstellungen	Schaden-rückstellungen	Bester Schätzwert	Risikomarge	Gesamt
Kraftfahrzeughaftpflicht	3.357	50.367	53.724	2.922	56.646
Sonstige Kraftfahrt	3.579	5.677	9.256	1.640	10.896
Feuer und andere Sach	8.279	7.969	16.249	3.365	19.614
Allgemeine Haftpflicht	2.003	8.241	10.245	857	11.102
Rechtsschutz	3.568	22.201	25.768	1.605	27.373
Beistand	32	2	34	1	35
Gesamt	20.819	94.457	115.276	10.390	125.666

Qualitative Beschreibung der Rückstellungswerte

Allgemeine Erläuterung der verwendeten Bewertungsgrundlagen und Annahmen

Die Marktwerte der versicherungstechnischen Rückstellungen nAdNL berechnen sich für jeden einzelnen Geschäftsbereich als Summe eines besten Schätzwertes und einer Risikomarge.

Der beste Schätzwert der versicherungstechnischen Rückstellungen wurde für die Schaden- und Prämienrückstellungen separat ermittelt. Zudem wurde die Bewertung für hinreichend homogene Risikogruppen vorgenommen.

Die Bewertung der versicherungstechnischen Rückstellungen erfolgte stets auf Basis von unternehmens- bzw. konzerneigenen Daten (Zahlungs- und Aufwandsdaten). Einschränkungen sind in den Daten nicht vorhanden. Marktdaten wurden nicht herangezogen. Dabei wurden alle ein- und ausgehenden Zahlungsströme explizit berücksichtigt; insbesondere sind dies Zahlungen für Versicherungsfälle, Schadenregulierungskosten, Abschluss- und Verwaltungskosten, Beitragseinnahmen, Zahlungseingänge aus RPT-Forderungen, Zahlungseingänge aus Schadenrückkauf, Beitragsrückerstattungen sowie die nicht überfälligen Verbindlichkeiten gegenüber Versicherungsnehmern.

Eine differenzierte Betrachtung nach Währungen erfolgte nicht. Sämtliche Berechnungen wurden nach Umrechnung in Euro durchgeführt. Da die Versicherungsverträge ausschließlich in Deutschland abgeschlossen wurden und daher nur ein geringer Anteil an Zahlungen in Nicht-Euro erfolgte, ist dies angemessen.

Beschreibung des Grades an Unsicherheit, der mit dem Betrag der versicherungstechnischen Rückstellungen verbunden ist

Die Ermittlung des besten Schätzwertes der versicherungstechnischen Rückstellungen unterliegt teilweise hohen Unsicherheiten. Im Bereich der Schadenrückstellungen betrifft dies vor allem die langabwickelnden Geschäftsbereiche „Kraftfahrzeughaftpflichtversicherung“, „Allgemeine Haftpflichtversicherung“ sowie „Rechtsschutzversicherung“. Annahmen zur Länge des Abwicklungszeitraums aber auch zur zukünftigen Teuerung der Versicherungsverpflichtungen spielen hierbei eine entscheidende Rolle. Im Bereich der Prämienrückstellung sind hier im Wesentlichen die kumullastigen Geschäftsbereiche „Sonstige Kraftfahrtversicherung“, „Feuer- und anderer Sachversicherungen“ betroffen. Aufgrund der nicht vorhersehbaren und sehr volatilen Belastung aus Elementarereignissen ist die Ermittlung des zukünftigen Schadenaufwands mit entsprechend hohen Unsicherheiten behaftet.

Zur adäquaten Adressierung dieser Unsicherheiten sind umfangreiche Sensitivitätsanalysen dieser wesentlichen Einflussfaktoren und ein umfangreiches Backtesting ein Hauptbaustein des Reservervalidierungsprozesses. Im Rahmen der Entscheidungsfindung und Festlegung der versicherungstechnischen Rückstellungen spielen diese Analysen eine entscheidende Rolle.

Vereinfachte Bewertung

Zur Berechnung der besten Netto-Schätzwerte wird gemäß Artikel 57 DVO eine Methode verwendet, bei der der beste Netto-Schätz-

wert ohne explizite Projektion der Zahlungsströme der einforderebaren Beträge abgeleitet wird. Der beste Netto-Schätzwert wird direkt aus dem besten Brutto-Schätzwert abgeleitet.

Zur Berechnung der Risikomarge wird die Vereinfachungsmethode 1 verwendet. D. h., dass bei der Berechnung der künftigen Solvabilitätskapitalanforderungen lediglich einzelne Hauptrisiken approximiert werden.

Darüber hinaus wird bei der Berechnung der Gegenparteausfallberichtigung eine vereinfachte Methode verwendet. Die Ermittlung der Berichtigung für aufgrund des Ausfalls der Gegenpartei erwartete Verluste für eine bestimmte Gegenpartei und eine homogene Risikogruppe erfolgt gemäß Artikel 61 DVO.

Anwendung von Maßnahmen für langfristige Garantien und Übergangsmaßnahmen

Die Gesellschaft hat bei der Bewertung der versicherungstechnischen Rückstellungen keine Volatilitätsanpassung (VA) der Zinsstrukturkurve und keine Matching-Anpassung verwendet.

Die Gesellschaft hat keine der Übergangsvorschriften i. S. d. Artikel 308c und 308d RR bei der Berechnung der versicherungstechnischen Rückstellungen zum 31.12.2019 genutzt.

Wertunterschied HGB

Die versicherungstechnischen Rückstellungen für Rentenfälle in den Geschäftsbereichen „Allgemeine Haftpflichtversicherung“ sowie „Kraftfahrzeughaftpflichtversicherung“ wurden dem Geschäftsbereich „Renten aus Nichtlebensversicherungsverträgen, die mit Verpflichtungen außerhalb der Krankenversicherung in Zusammenhang stehen“ zugeordnet, der in der Solvabilitätsübersicht unter dem Posten „Versicherungstechnische Rückstellungen – Lebensversicherung (außer Krankenversicherung und fonds- und indexgebundene Versicherung)“ ausgewiesen ist.

Versicherungstechnische Rückstellungen in Tsd. €			
Nichtlebensversicherungsverpflichtungen (Direktversicherungsgeschäft)	Solvabilität II	HGB	Unterschied
Kraftfahrzeughaftpflicht	56.646	79.561	-22.915
Sonstige Kraftfahrt	10.896	10.858	38
Feuer und andere Sach	19.614	23.861	-4.247
Allgemeine Haftpflicht	11.102	21.548	-10.446
Rechtsschutz	27.373	35.047	-7.674
Beistand	35	19	17
Gesamtwert	125.666	170.893	-45.227

Die quantitative Zusammensetzung des je Geschäftsbereich angefallenen Bewertungsunterschiedes wird in der folgenden Tabelle weiter aufgeschlüsselt:

Versicherungstechnische Rückstellungen in Tsd. €					
Nichtlebensversicherungsverpflichtungen (Direktversicherungs-geschäft)	Betrag nach SII	Übrige Veränderungen	Effekt aus Diskontierung	Effekt aus Umbewertung	Betrag nach HGB
Kraftfahrzeughaftpflicht					
Prämienrückstellung	3.357	-577	-318	-1.397	5.649
Schadenrückstellung	50.367	—	-2.101	-21.443	73.912
Bester Schätzwert gesamt	53.724	-577	-2.419	-22.840	79.561
Risikomarge	2.922	2.922	—	—	—
Gesamtwert	56.646	2.345	-2.419	-22.840	79.561
Sonstige Kraftfahrt					
Prämienrückstellung	3.579	-154	29	232	3.472
Schadenrückstellung	5.677	—	9	-1.718	7.386
Bester Schätzwert gesamt	9.256	-154	39	-1.486	10.858
Risikomarge	1.640	1.640	—	—	—
Gesamtwert	10.896	1.485	39	-1.486	10.858
Feuer- und andere Sach					
Prämienrückstellung	8.279	-19	36	-6.208	14.470
Schadenrückstellung	7.969	—	22	-1.444	9.391
Bester Schätzwert gesamt	16.249	-19	58	-7.652	23.861
Risikomarge	3.365	3.365	—	—	—
Gesamtwert	19.614	3.346	58	-7.652	23.861
Allgemeine Haftpflicht					
Prämienrückstellung	2.003	-7	2	-3.522	5.531
Schadenrückstellung	8.241	—	-1.464	-6.312	16.017
Bester Schätzwert gesamt	10.245	-7	-1.462	-9.834	21.548
Risikomarge	857	857	—	—	—
Gesamtwert	11.102	850	-1.462	-9.834	21.548
Rechtsschutz					
Prämienrückstellung	3.568	-7	3	-2.130	5.701
Schadenrückstellung	22.201	—	-174	-6.971	29.346
Bester Schätzwert gesamt	25.768	-7	-171	-9.101	35.047
Risikomarge	1.605	1.605	—	—	—
Gesamtwert	27.373	1.598	-171	-9.101	35.047
Beistand					
Prämienrückstellung	32	0	0	18	15
Schadenrückstellung	2	—	0	-2	4
Bester Schätzwert gesamt	34	0	0	15	19
Risikomarge	1	1	—	—	—
Gesamtwert	35	1	0	15	19
Gesamtwert	125.666	9.626	-3.955	-50.898	170.893

Den Prämienrückstellungen nach Solvabilität II wurden vor allem die Brutto-Beitragsüberträge gegenübergestellt, der Solvabilität-II-Schadenrückstellung entspricht die Brutto-Rückstellung (ohne Renten-Deckungsrückstellung) für noch nicht abgewickelte Versicherungsfälle nach HGB. Im Unterschied zur Solvabilität-II-Prämienrückstellung entsprechen die Beitragsüberträge unter HGB lediglich den zeitanteiligen unverdienten Prämien. Unter Solvabilität

II wird der Prämienrückstellung dagegen der erwartete Schadenaufwand aus zukünftigen Schäden zugrunde gelegt, so dass sich je nach Auskömmlichkeit der Prämien ein höherer oder niedrigerer Wert ergibt. Außerdem werden unter Solvabilität II bei der Ermittlung der Prämienrückstellung sämtliche eingegangenen Risiken berücksichtigt (auch diejenigen, deren Versicherungsschutz erst nach dem Bilanzstichtag beginnt).

Im Gegensatz zur oben beschriebenen Vorgehensweise nach Solvabilität II erfolgt im Wesentlichen im selbst abgeschlossenen Versicherungsgeschäft die Bilanzierung der Rückstellung für bekannte, noch nicht abgewickelte Versicherungsfälle grundsätzlich je gemeldeten Schadenfall nach Aktenlage (Einzelfallreserven) nach handelsrechtlichen Vorgaben. Soweit dabei Unsicherheiten hinsichtlich der Höhe der zu leistenden Schadenzahlungen bestehen, wird ein vorsichtiger Wert in Ansatz gebracht. Lediglich für den Geschäftsbereich „Rechtsschutzversicherung“ wird ein Teil der Rückstellungen mit Hilfe von aktuariellen Methoden bewertet (Gruppenbewertung). Aufgrund des unter HGB fixierten Vorsichtsprinzips ergibt sich in den versicherungstechnischen Rückstellungen im HGB-Abschluss eine Überreservierung. Dies erklärt den wesentlichen Unterschied zwischen den versicherungstechnischen Schadenrückstellungen unter HGB und Solvabilität II.

Das Risiko zukünftiger Schwankungen der erforderlichen Beträge wurde unter HGB implizit durch vorsichtige Rechnungsgrundlagen sowie eine vorsichtige Reservierung berücksichtigt.

Zudem erfolgt unter HGB im Gegensatz zur Bilanzierung unter Solvabilität II weder im Bereich der Schadenrückstellung noch im Bereich der Beitragsüberträge eine Diskontierung.

Die übrigen Veränderungen der Überleitungsrechnung betreffen – soweit vorhanden – bei den Prämienrückstellungen die im Betrag nach HGB zusätzlich zu den Brutto-Beitragsüberträgen enthaltenen sonstigen versicherungstechnischen Brutto-Rückstellungen.

Die Effekte aus Diskontierung ergeben sich aus dem Unterschied der undiskontierten und diskontierten Schaden- und Prämienrückstellung.

Die Effekte aus der Umbewertung ergeben sich rechnerisch als Differenzgröße.

Eine der Risikomarge je Geschäftsbereich entsprechende Rückstellung findet sich unter HGB nicht. Die Risikomarge wird deshalb in der Spalte „Übrige Veränderungen“ gezeigt.

Versicherungstechnische Rückstellungen – Krankenversicherung nAdNL (Nach Art der Nichtlebensversicherung betriebene Krankenversicherung)

Im Folgenden werden zum einen gesondert der Wert der versicherungstechnischen Rückstellungen, einschließlich des Betrags des besten Schätzwerts und der Risikomarge sowie eine Beschreibung der für seine Bewertung für Solvabilitätszwecke verwendeten

Grundlagen, Methoden und Hauptannahmen (auf Basis der Geschäftsbereiche) dargestellt. Zum anderen wird eine quantitative Überleitungsrechnung von den umgegliederten handelsrechtlichen Werten auf die Solvabilität II-Werte gezeigt und der Unterschiedsbetrag, sofern erforderlich, qualitativ beschrieben.

Quantitative Darstellung der Rückstellungswerte

Versicherungstechnische Rückstellungen in Tsd. €					
Nichtlebensversicherungsverpflichtungen (Direktversicherungsgeschäft)	Prämienrückstellungen	Schadenrückstellungen	Bester Schätzwert	Risikomarge	Gesamt
Einkommensersatz	248	781	1.029	72	1.101
Gesamt	248	781	1.029	72	1.101

Qualitative Beschreibung der Rückstellungswerte

Allgemeine Erläuterung der verwendeten Bewertungsgrundlagen und Annahmen

Die Marktwerte der versicherungstechnischen Rückstellungen nAdNL berechnen sich als Summe eines besten Schätzwertes und einer Risikomarge.

Der beste Schätzwert der versicherungstechnischen Rückstellungen wurde für die Schaden- und Prämienrückstellungen separat ermittelt. Zudem wurde die Bewertung für hinreichend homogene Risikogruppen vorgenommen.

Die Bewertung der versicherungstechnischen Rückstellungen erfolgte stets auf Basis von unternehmens- bzw. konzerneigenen Daten (Zahlungs- und Aufwandsdaten). Einschränkungen sind in den Daten nicht vorhanden. Marktdaten wurden nicht herangezogen. Dabei wurden alle ein- und ausgehenden Zahlungsströme explizit berücksichtigt; insbesondere sind dies Zahlungen für Versicherungsfälle, externe Schadenregulierungskosten, Abschluss- und Verwaltungskosten, Beitragseinnahmen, Zahlungseingänge aus RPT-Forderungen, Beitragsrückerstattungen sowie die nicht überfälligen Verbindlichkeiten gegenüber Versicherungsnehmern.

Eine differenzierte Betrachtung nach Währungen erfolgte nicht. Sämtliche Berechnungen wurden nach Umrechnung in Euro durchgeführt. Da die Versicherungsverträge ausschließlich in Deutschland abgeschlossen wurden und daher nur ein geringer Anteil an Zahlungen in Nicht-Euro erfolgt, ist dies angemessen.

Beschreibung des Grades an Unsicherheit, der mit dem Betrag der versicherungstechnischen Rückstellungen verbunden ist

Die Ermittlung des besten Schätzwertes der versicherungstechnischen Rückstellungen unterliegt teilweise hohen Unsicherheiten. Durch ein verändertes Inanspruchnahme- oder Abwicklungsverhalten kann sich der benötigte vom reservierten Betrag unterscheiden. Im Bereich der Schadenrückstellung betrifft dies den langabwickelnden Geschäftsbereich „Einkommensersatzversicherung“ (Kraftfahrtunfallversicherung). Annahmen zur Länge des Abwicklungszeitraums aber auch zur zukünftigen Teuerung der Versicherungsverpflichtungen spielen hierbei eine entscheidende Rolle.

Zur adäquaten Adressierung dieser Unsicherheiten sind umfangreiche Sensitivitätsanalysen dieser wesentlichen Einflussfaktoren und ein umfangreiches Backtesting ein Hauptbaustein des Reservevalidierungsprozesses. Im Rahmen der Entscheidungsfindung und Festlegung der versicherungstechnischen Rückstellungen spielen diese Analysen eine entscheidende Rolle.

Vereinfachte Bewertung

Zur Berechnung der besten Netto-Schätzwerte wird gemäß Artikel 57 DVO eine Methode verwendet, bei der der beste Netto-Schätzwert ohne explizite Projektion der Zahlungsströme der einforderbaren Beträge abgeleitet wird. Der beste Netto-Schätzwert wird direkt aus dem besten Brutto-Schätzwert abgeleitet.

Zur Berechnung der Risikomarge wird die Vereinfachungsmethode 1 verwendet, d. h., dass bei der Berechnung der künftigen Solvabilitätskapitalanforderungen lediglich einzelne Hauptrisiken approximiert werden.

Darüber hinaus wird bei der Berechnung der Gegenparteiausfallberichtigung eine vereinfachte Methode verwendet. Die Ermittlung

der Berichtigung für aufgrund des Ausfalls der Gegenpartei erwartete Verluste für eine bestimmte Gegenpartei und eine homogene Risikogruppe erfolgt gemäß Artikel 61 DVO.

Anwendung von Maßnahmen für langfristige Garantien und Übergangsmaßnahmen

Die Gesellschaft hat bei der Bewertung der versicherungstechnischen Rückstellungen keine VA der Zinsstrukturkurve und auch keine Matching-Anpassung verwendet.

Die Gesellschaft hat keine der Übergangsvorschriften i. S. d. Artikel 308c und 308d RR bei der Berechnung der versicherungstechnischen Rückstellungen zum 31.12.2019 genutzt.

Wertunterschied HGB

Die versicherungstechnischen Rückstellungen für Rentenfälle aus dem Geschäftsbereich „Einkommensersatzversicherung“ (Kraftfahrtunfallversicherung) sind dem Geschäftsbereich „Renten aus Nichtlebensversicherungsverträgen, die mit Krankenversicherungsverpflichtungen in Zusammenhang stehen“ (Renten aus der Kraftfahrtunfallversicherung) zugeordnet, der in der Solvabilitätsübersicht unter dem Posten „Versicherungstechnische Rückstellungen – Lebensversicherung (außer Krankenversicherung und fonds- und indexgebundene Versicherung)“ ausgewiesen ist.

Versicherungstechnische Rückstellungen in Tsd. €			
Nichtlebensversicherungsverpflichtungen (Direktversicherungsgeschäft)	Solvabilität II	HGB	Unterschied
Einkommensersatzversicherung	1.101	1.134	-33
Gesamtwert	1.101	1.134	-33

Die quantitative Zusammensetzung des je Geschäftsbereich angefallenen Bewertungsunterschiedes wird in der folgenden Tabelle weiter aufgeschlüsselt:

Versicherungstechnische Rückstellungen - Krankenversicherung nAdNL in Tsd. €					
Nichtlebensversicherungsverpflichtungen (Direktversicherungsgeschäft)	Betrag nach SII	Übrige Veränderungen	Effekt aus Diskontierung	Effekt aus Umbewertung	Betrag nach HGB
Einkommensersatzversicherung					
Prämienrückstellung	248	-3	1	182	69
Schadenrückstellung	781	—	-3	-281	1.065
Bester Schätzwert gesamt	1.029	-3	-2	-100	1.134
Risikomarge	72	72	—	—	—
Gesamtwert	1.101	69	-2	-100	1.134

Den Prämienrückstellungen nach Solvabilität II wurden vor allem die Brutto-Beitragsüberträge gegenübergestellt, der Solvabilität II Schadenrückstellung entspricht die Brutto-Rückstellung (ohne Renten-Deckungsrückstellung) für noch nicht abgewickelte Versicherungsfälle nach HGB. Im Unterschied zur Solvabilität-II-Prämienrückstellung entsprechen die Beitragsüberträge unter HGB lediglich den zeitanteiligen unverdienten Prämien. Unter Solvabilität II wird der Prämienrückstellung dagegen der erwartete Schadenaufwand aus zukünftigen Schäden zugrunde gelegt, sodass sich je nach Auskömmlichkeit der Prämien ein höherer oder niedrigerer Wert ergibt. Außerdem werden unter Solvabilität II bei der Ermittlung der Prämienrückstellung sämtliche eingegangenen Risiken berücksichtigt (auch diejenigen, deren Versicherungsschutz erst nach dem Bilanzstichtag beginnt).

Im Gegensatz zur oben beschriebenen Vorgehensweise nach Solvabilität II erfolgt im Wesentlichen im selbst abgeschlossenen Versicherungsgeschäft die Bilanzierung der Rückstellung für bekannte, noch nicht abgewickelte Versicherungsfälle grundsätzlich je gemeldeten Schadenfall nach Aktenlage (Einzelfallreserven) nach handelsrechtlichen Vorgaben. Soweit dabei Unsicherheiten hinsichtlich der Höhe der zu leistenden Schadenzahlungen bestehen, wird ein vorsichtiger Wert in Ansatz gebracht. Dies erklärt den wesentlichen Unterschied zwischen den versicherungstechnischen Schadenrückstellungen unter HGB und Solvabilität II.

Das Risiko zukünftiger Schwankungen der erforderlichen Beträge wurde unter HGB implizit durch vorsichtige Rechnungsgrundlagen sowie eine vorsichtige Reservierung berücksichtigt.

Zudem erfolgt unter HGB im Gegensatz zur Bilanzierung unter Solvabilität II weder im Bereich der Schadenrückstellung noch im Bereich der Beitragsüberträge eine Diskontierung.

Die übrigen Veränderungen der Überleitungsrechnung betreffen – soweit vorhanden – bei der Prämienrückstellung die im Betrag nach HGB zusätzlich zu den Brutto-Beitragsüberträgen enthaltenen sonstigen versicherungstechnischen Brutto-Rückstellungen.

Die Effekte aus Diskontierung ergeben sich aus dem Unterschied der undiskontierten und diskontierten Schaden- und Prämienrückstellung.

Die Effekte aus der Umbewertung ergeben sich schließlich rechnerisch als Differenzgröße der undiskontierten Größen.

Eine der Risikomarge je Geschäftsbereich entsprechende Rückstellung findet sich unter HGB nicht. Die Risikomarge wird deshalb in der Spalte „Übrige Veränderungen“ gezeigt.

Versicherungstechnische Rückstellungen – Lebensversicherung (außer Krankenversicherung und fonds- und indexgebundene Versicherungen)

Im Folgenden wird zum einen für den angegebenen Geschäftsbereich der Wert der versicherungstechnischen Rückstellungen, einschließlich des Betrags des besten Schätzwerts und der Risikomarge sowie eine Beschreibung der für seine Bewertung für Sol-

vabilitätszwecke verwendeten Grundlagen, Methoden und Hauptannahmen dargestellt. Zum anderen wird eine quantitative Überleitungsrechnung von den umgegliederten handelsrechtlichen Werten auf die Solvabilität II-Werte gezeigt und der Unterschiedsbetrag, sofern erforderlich, qualitativ beschrieben.

Quantitative Darstellung der Rückstellungswerte

Versicherungstechnische Rückstellungen - Posten in Tsd. €			
	Bester Schätzwert	Risikomarge	Gesamt
Renten aus Nichtlebensversicherungsverträgen, die mit Verpflichtungen außerhalb der Krankenversicherung in Verbindung stehen aus dem selbst abgeschlossenen Versicherungsgeschäft	3.601	360	3.961
Gesamtwert	3.601	360	3.961

Qualitative Beschreibung der Rückstellungswerte

Die Bewertung der versicherungstechnischen Rückstellungen erfolgte je Geschäftsbereich als Summe des besten Schätzwertes und der Risikomarge.

Allgemeine Erläuterung der verwendeten Bewertungsgrundlagen und Annahmen

Die Bestimmung des besten Schätzwertes für den Geschäftsbereich „Renten aus Nichtlebensversicherungsverträgen, die mit Verpflichtungen außerhalb der Krankenversicherung in Zusammenhang stehen“ (Renten aus der Kraftfahrzeughaftpflichtversicherung) erfolgt unter Verwendung eines deterministischen „mark-to-model“-Ansatzes. Das bedeutet, dass sämtliche Cashflows mit Hilfe eines theoretischen Modells simuliert werden, wobei die Diskontierung mit der risikoneutralen Basiszinskurve erfolgt. Der Projektionszeitraum beträgt maximal 90 Jahre. Zum Einsatz kommt dabei die ALM-Projektionssoftware RiskAgility FM. Das Vorgehen ist angemessen, weil der betrachtete Bestand weder eine Überschussbeteiligung erhält noch Möglichkeiten zum Storno bzw. zur Kapitalwahl vorhanden sind.

Im Modell können alle wesentlichen Rentenformen bestandsgetreu abgebildet werden. Die Rechnungsgrundlagen 2. Ordnung, welche die Erwartungen bezüglich Sterbeverhalten der Versicherungsnehmer widerspiegeln, sind geschlechtsspezifisch in Form von Quoten hinterlegt. Für die Hinterlegung der angefallenen Kosten wird ein Stückkostenansatz gewählt; die Aktualisierung der Kosten erfolgt jährlich.

Die Risikomarge wird basierend auf der SCR für die nicht-hedgebaren Risiken (versicherungstechnisches Risiko, operationelles Risiko, Ausfallrisiko) zum Bewertungsstichtag unter Verwendung des

CoC-Ansatzes bestimmt. Auf Ebene der Einzelrisikomodule werden zunächst Näherungswerte für die zeitlichen Verläufe der Netto-SCRs ermittelt. Dazu werden die Solvabilitätskapitalanforderungen des Bewertungsstichtags herangezogen und proportional zu einer modulspezifischen Abwicklungsgröße projiziert. Anschließend erfolgt die Aggregation gemäß Standardformel zur jeweiligen Gesamt-SCR des Projektionszeitpunkts. Die Risikomarge wird auf LoB-Ebene berechnet.

Vereinfachte Bewertung

Für die Risikomarge wird eine proportionale Entwicklung der zukünftigen Kapitalanforderungen anhand der besten Schätzwerte für die noch ausstehenden Zahlungen angenommen.

Beschreibung des Grades an Unsicherheit, der mit dem Betrag der versicherungstechnischen Rückstellungen verbunden ist

Wesentliche Quelle der Unsicherheit bei der Berechnung der versicherungstechnischen Rückstellungen ist die Projektionsdauer von maximal 90 Jahren bis zur (fast) vollständigen Bestandsabwicklung. Ein derartig langer Projektionszeitraum birgt die Unsicherheit, inwiefern die zum Projektionsstichtag getroffenen Annahmen bezüglich Sterblichkeit und Kosten auch die Entwicklungen in der Zukunft hinreichend genau berücksichtigen können.

Anwendung von Maßnahmen für langfristige Garantien und Übergangsmaßnahmen

Die Gesellschaft hat bei der Bewertung der versicherungstechnischen Rückstellungen keine VA der Zinsstrukturkurve und auch keine Matching-Anpassung verwendet. Die Gesellschaft hat keine der Übergangsvorschriften i. S. d. Artikel 308c und 308d RR bei

der Berechnung der versicherungstechnischen Rückstellungen zum 31.12.2019 genutzt.

Wertunterschied HGB

Versicherungstechnische Rückstellungen - Posten in Tsd. €			
	Solvabilität II	HGB	Unterschied
Renten aus Nichtlebensversicherungsverträgen, die mit Verpflichtungen außerhalb der Krankenversicherung in Verbindung stehen aus dem selbst abgeschlossenen Versicherungsgeschäft	3.961	2.823	1.138
Gesamtwert	3.961	2.823	1.138

Die quantitative Zusammensetzung des angefallenen Bewertungsunterschiedes wird in der folgenden Tabelle weiter aufgeschlüsselt:

Versicherungstechnische Rückstellungen - Posten in Tsd. €					
	Betrag nach SII	Übrige Veränderungen	Effekt aus Diskontierung	Effekt aus Umbewertung	Betrag nach HGB
Renten aus Nichtlebensversicherungsverträgen, die mit Verpflichtungen außerhalb der Krankenversicherung in Verbindung stehen aus dem selbst abgeschlossenen Versicherungsgeschäft					
Bester Schätzwert	3.601	—	901	-123	2.823
Risikomarge	360	360	—	—	—
Gesamtwert	3.961	360	901	-123	2.823

Dem besten Schätzwert nach Solvabilität II wurde nach HGB die Brutto-Rückstellung für noch nicht abgewickelte Versicherungsfälle, die der Renten-Deckungsrückstellung entspricht, gegenübergestellt.

Der Unterschiedsbetrag zwischen der Diskontierung der Renten-Deckungsrückstellung nach Solvabilität II (Zinskurve) und HGB (Rechnungszins) wird als Effekt aus der Diskontierung dargestellt.

Eine der Risikomarge entsprechende Rückstellung findet sich unter HGB nicht. Die Risikomarge wird deshalb in der Spalte Übrige Veränderungen gezeigt.

In diesem Geschäftsbereich beruhen die Bewertungsunterschiede im Wesentlichen auf den unterschiedlichen Zinssätzen, die bei der Diskontierung verwendet wurden. Während unter HGB die Rückstellung mit dem jeweils angesetzten Rechnungszins abgezinst wurde, erfolgte die Abzinsung der Solvabilität-II-Rückstellung mit der vorgegebenen risikolosen Basiszinskurve.

Der Unterschiedsbetrag der Renten-Deckungsrückstellung bei Verwendung von Rechnungsgrundlagen 1. Ordnung (HGB) im Vergleich zu Rechnungsgrundlagen 2. Ordnung (Solvabilität II) wird als Effekt aus Umbewertung gezeigt. Bezüglich Kosten ergaben sich durch die Verwendung eines Stückkostenansatzes unter Solvabilität II geringfügige Unterschiede zu HGB.

Sonstige versicherungstechnische Rückstellungen

Posten in Tsd. €			
	Solvabilität II	HGB	Unterschied
Sonstige versicherungstechnische Rückstellungen	—	41.868	-41.868

Solvabilität II

Es liegen keine Sonstigen versicherungstechnischen Rückstellungen nach Solvabilität II vor.

Wertunterschied HGB

Unter dem Posten „Sonstige versicherungstechnische Rückstellungen“ ist der nach HGB zum Bilanzstichtag unter den versicherungstechnischen Rückstellungen als Unterposten ausgewiesene Posten „Schwankungsrückstellung und ähnliche Rückstellungen“ vollständig enthalten.

Die Schwankungsrückstellung für die einzelnen Geschäftsbereiche ist nach Solvabilität II in voller Höhe implizit im „Überschuss der Vermögenswerte über die Verbindlichkeiten“ enthalten und bei der Zusammensetzung der Eigenmittel in der Ausgleichsrücklage mitberücksichtigt.

Der Unterposten „Sonstige versicherungstechnische Rückstellungen“ aus der HGB-Bilanz wurde, wie bereits oben beschrieben, in die versicherungstechnischen Rückstellungen umgegliedert und dort der Prämienrückstellung der entsprechenden Geschäftsbereiche zugeordnet. Der Wertunterschied zwischen dem Solvabilität II-Wertansatz und dem HGB-Wertansatz resultiert demnach aus der Passivierung der Schwankungsrückstellungen unter HGB und dem Nichtansatz in der Solvabilitätsübersicht.

D.3 Sonstige Verbindlichkeiten

Im Berichtsjahr wurden folgende Änderungen an den verwendeten Bilanzierungs- und Bewertungsgrundlagen unter Solvabilität II bei den folgenden Posten vorgenommen: Nach Umsetzung der BaFin-Auslegungsentscheidung vom 01.01.2019 wurden alle Bestandteile des im Vorjahr ausgewiesenen Postens Verbindlichkeiten gegenüber Rückversicherern bei den Einforderbaren Beträge aus

Rückversicherungsverträgen in Abzug gebracht, da diese nicht überfällig waren. Darüber hinaus wurden Beitragsvorauszahlungen, die bisher im Posten Verbindlichkeiten gegenüber Versicherungen und Vermittlern beinhaltet waren, im Berichtsjahr zu den versicherungstechnischen Rückstellungen umgegliedert.

Verbindlichkeiten in Tsd. €		
	Solvabilität II	HGB
Versicherungstechnische Rückstellungen	130.728	216.718
Eventualverbindlichkeiten	—	—
Andere Rückstellungen als versicherungstechnische Rückstellungen	2.678	2.649
Rentenzahlungsverpflichtungen	23.194	15.404
Depotverbindlichkeiten	—	—
Latente Steuerschulden	27.770	—
Derivate	16	—
Verbindlichkeiten gegenüber Kreditinstituten	—	—
Verbindlichkeiten außer Verbindlichkeiten gegenüber Kreditinstituten	—	—
Verbindlichkeiten gegenüber Versicherungen und Vermittlern	1.058	1.058
Verbindlichkeiten gegenüber Rückversicherern	—	—
Verbindlichkeiten (Handel, nicht Versicherung)	10.277	10.277
Nachrangige Verbindlichkeiten	—	—
Nicht in den Basiseigenmitteln aufgeführte nachrangige Verbindlichkeiten	—	—
In den Basiseigenmitteln aufgeführte nachrangige Verbindlichkeiten	—	—
Sonstige nicht an anderer Stelle ausgewiesene Verbindlichkeiten	—	—
Verbindlichkeiten insgesamt	195.721	246.107

Andere Rückstellungen als versicherungstechnische Rückstellungen

Posten in Tsd. €			
	Solvabilität II	HGB	Unterschied
Andere Rückstellungen als versicherungstechnische Rückstellungen	2.678	2.649	28

Solvabilität II

Unter Solvabilität II wurden personalbezogene Rückstellungen nach IAS 19 und die anderen sonstigen Rückstellungen grundsätzlich nach IAS 37 bewertet. Die Bewertung nach IAS 19 erfolgte in Abhängigkeit davon, welcher Kategorie die Leistungen zugeordnet wurden. Kurzfristig fällige Leistungen, die innerhalb von zwölf Monaten vollständig abzugelten sind, wurden mit dem Zeitwert bewertet, der dem undiskontierten Auszahlungsbetrag entspricht. Bei den Jubiläumsrückstellungen als andere langfristig fällige Leistungen an Arbeitnehmer entsprach der Zeitwert den im Rahmen von versicherungsmathematischen Gutachten auf Basis des Anwartschaftsbarwertverfahrens ermittelten Werten. Die Jubiläumsrückstellung wurde mit stichtagsbezogenen Marktzinssätzen abgezinst.

Der Wertansatz der anderen sonstigen Rückstellungen nach IAS 37 stellte die bestmögliche Schätzung der Verbindlichkeit dar, die zur Erfüllung der gegenwärtigen Verpflichtung zum Abschlussstichtag erforderlich war. Als Näherungswert wurde die Rückstellungsbewertung nach HGB übernommen.

Bei der Gesellschaft wurden die sonstigen Rückstellungen – bis auf die Jubiläumsrückstellungen – nicht abgezinst, da der Zinseffekt unwesentlich war.

Leistungen an Arbeitnehmer entsprechend der Kategorien des IAS 19 waren zum Bilanzstichtag in folgender Höhe im Posten „Andere Rückstellungen als versicherungstechnische Rückstellungen“ beinhaltet:

Leistungen an Arbeitnehmer in Tsd. €	
	Berichtsjahr
Ergebnis- und leistungsorientierte Vergütung	88
Urlaubsguthaben	140
Zeitguthaben	278
Zeitwertkonto	—
Sonstiges	33
Summe: Kurzfristig fällige Leistungen an Arbeitnehmer	539
Jubiläumzahlungen	362
Altersteilzeit	—
Summe: Andere langfristig fällige Leistungen an Arbeitnehmer	362
Abfindungen	—
Summe: Leistungen aus Anlass der Beendigung des Arbeitsverhältnisses	—
Gesamtsumme: Leistungen an Arbeitnehmer	901

Wertunterschied HGB

Für die Bewertung der anderen Rückstellungen gilt § 253 Abs. 1 Satz 2 HGB, d. h. Rückstellungen wurden in Höhe des nach vernünftiger kaufmännischer Beurteilung notwendigen Erfüllungsbetrages angesetzt.

Jubiläumsverpflichtungen wurden nach § 253 Abs. 2 Satz 2 HGB pauschal mit dem durchschnittlichen Marktzinssatz abgezinst, der sich bei einer angenommenen Restlaufzeit von 15 Jahren ergab.

Die Bilanzierung der Jubiläumsrückstellungen erfolgte in Anlehnung an IAS 19 mit dem Anwartschaftsbartwertverfahren.

Bis auf die Jubiläumsrückstellungen lagen bei der Gesellschaft keine langfristigen Rückstellungen (Laufzeit über einem Jahr) vor, es wurde keine Diskontierung gemäß § 253 Abs. 2 Satz 1 HGB vorgenommen.

Wertunterschiede in Höhe von 28 Tsd. € zwischen Solvabilität II und HGB ergaben sich bei den Jubiläumsrückstellungen aus Diskontierungseffekten.

Rentenzahlungsverpflichtungen

Posten in Tsd. €			
	Solvabilität II	HGB	Unterschied
Rentenzahlungsverpflichtungen	23.194	15.404	7.790

Solvabilität II

Die Grundlage für die Bilanzierung von Rentenzahlungsverpflichtungen nach Solvabilität II bilden die Regelungen für leistungsorientierte Pläne als Leistungen nach Beendigung des Arbeitsverhältnisses nach IAS 19. Die Rückstellungen wurden nach dem Anwartschaftsbarwertverfahren ermittelt und basierten auf versicherungsmathematischen Gutachten. Relevant für die Berechnung waren eine firmenspezifische Fluktuationswahrscheinlichkeit von 0 %, erwartete Gehaltssteigerungen von 3,5 %, Rentensteigerungen von 2,5 % sowie ein realitätsnaher stichtagsbezogener Rechnungszinssatz. Dieser orientierte sich an der Markttrendite von hochwertigen festverzinslichen, fristadäquaten Unternehmensanleihen. Die Basis für die Ermittlung des Rechnungszinssatzes waren die laufzeit- und währungsadäquaten Renditen von Swaps auf der Grundlage von Bloomberg-Informationen. Der Renditeabstand (Swap Spread) zu hochwertigen (AA) Euro-Industrieanleihen basiert auf den Indizes des Anbieters ICE. Die Berechnung der Rentenzahlungsverpflichtungen erfolgte zum 31.12.2019 auf Basis des Zinssatzes von 0,98 %. Den biometrischen Daten lagen die Richttafeln RT 2018 G der Heubeck-Richttafeln-GmbH, Köln, in der Fassung vom Oktober 2018 zugrunde.

Da IAS 19 nicht nach mittelbaren und unmittelbaren Zusagen unterscheidet, sind grundsätzlich auch durch Dritte zu erfüllende Verpflichtungen als leistungsorientierte Pläne anzusehen, wenn der Arbeitgeber die Zusagen erteilt und er diese auch im Falle der Kürzung der Leistungen durch den Dritten sicherstellen muss. Dies traf auf die Zusagen über die VRK Unterstützungskasse für gemeinnützige und erwerbswirtschaftliche Unternehmen e.V. zu, die als Rentenzahlungsverpflichtungen zu bilanzieren waren. Gleichzeitig aktivierte die Gesellschaft eine Forderung zum Zeitwert (in Höhe des anteiligen Kassenvermögens der Unterstützungskasse), die unter dem Posten „Forderungen (Handel, nicht Versicherung)“ als Erstattungsanspruch i. S. d. IAS 19.118 ausgewiesen wurde. Da die Unterstützungskasse über gruppeninterne Rückdeckungsversicherungsverträge bei der VKL abgesichert ist, sind die Voraussetzungen für qualifizierende Versicherungsverträge i. S. d. IAS 19.8 und somit für saldierungsfähiges Planvermögen nicht gegeben. Daher entsprach der Ausweis der Rentenzahlungsverpflichtungen zum Bilanzstichtag dem vollen gutachterlich ermittelten Verpflichtungsumfang.

Wertunterschied HGB

Nach § 249 Abs. 1 Satz 1 HGB wurden alle unmittelbaren Altersversorgungszusagen als Rentenzahlungsverpflichtungen bilanziert. Das Passivierungswahlrecht für mittelbare Zusagen gemäß Artikel 28 Abs. 1 Satz 2 EGHGB wurde nicht in Anspruch genommen.

Die Grundlage für die Bewertung von Rentenzahlungsverpflichtungen bildete § 253 Abs. 1 Satz 2 HGB, wonach Rückstellungen in Höhe des nach vernünftiger kaufmännischer Beurteilung notwendigen Erfüllungsbetrags angesetzt wurden. In Anlehnung an IAS 19 wurden diese ebenfalls nach dem Anwartschaftsbarwertverfahren ermittelt und basierten auf versicherungsmathematischen Gutachten. Dabei wurden die gleichen Trendannahmen wie nach Solvabilität II berücksichtigt. Den biometrischen Daten lagen ebenfalls die Richttafeln RT 2018 G der Heubeck-Richttafeln-GmbH, Köln, in der Fassung vom Oktober 2018 zugrunde. Jedoch erfolgte die Diskontierung der Werte nach § 253 Abs. 2 Satz 2 HGB pauschal mit dem durchschnittlichen Marktzinssatz, der sich bei einer angenommenen Restlaufzeit von 15 Jahren ergab und monatlich von der Deutschen Bundesbank veröffentlicht wird. Dieser Zinssatz lag zum 31.12.2019 bei 2,71 %.

Die Gesellschaft macht von den Übergangsregelungen des Artikels 67 Abs. 1 Satz 1 EGHGB im Rahmen der Einführung des Bilanzrechtsmodernisierungsgesetzes Gebrauch. Im Zuge dieser wurde ein Betrag in Höhe von 3.783 Tsd. € nach HGB nicht bilanziert, sondern über 15 Jahre verteilt. Jährlich wird in Fünftel dieses Umstellungsbetrages zugeführt. Bis zum 31.12.2024 sind weitere 1.261 Tsd. € zuzuführen.

Sowohl nach HGB als auch unter Solvabilität II bestanden zum 31.12.2019 für einzelne Zusagen unter dem Posten „Forderungen (Handel, nicht Versicherung)“ bilanzierte Erstattungsansprüche an die Victoria Lebensversicherung AG aus Rückdeckungsversicherungsverträgen in Höhe von 6.116 Tsd. €.

Für die o. g. Rückdeckung von Zusagen über die Unterstützungskasse sind Erstattungsansprüche an die VKL in Höhe von 2.084 Tsd. € unter dem Posten „Forderungen (Handel, nicht Versicherung)“ beinhaltet.

Abweichungen zwischen Solvabilität II und HGB ergaben sich im Wesentlichen aus folgenden Sachverhalten: Die Unterstützungskassenzusagen wurden nach Solvabilität II bilanziert, da sie die Kriterien für leistungsorientierte Pläne erfüllten. Diese beliefen sich

zum Bilanzstichtag auf 3.583 Tsd. €. Während der Diskontierungszinssatz nach Solvabilität II marktkonsistent und stichtagsbezogen ermittelt wurde, kam nach HGB ein Durchschnittszinssatz zur Anwendung. Daraus ergaben sich Abweichungen in Höhe von 4.207 Tsd. €.

Nach Solvabilität II ist der stichtagsbezogene, im Rahmen des Anwartschaftsbarwertverfahrens ermittelte Gutachterwert zu bilanzieren, während nach HGB Bilanzierungswahlrechte mit zeitverzögerter Erfassung von Teilbeträgen genutzt wurden.

Neben den leistungsorientierten Plänen bestanden auch beitragsorientierte Pläne in Form von arbeitgeberfinanzierten Direktversicherungen. Dafür fielen im Berichtsjahr Aufwendungen in Höhe von 199 Tsd. € an.

Latente Steuerschulden

Posten in Tsd. €			
	Solvabilität II	HGB	Unterschied
Latente Steuerschulden	27.770	—	27.770

Solvabilität II

Bei der Ermittlung der latenten Steuern wurde die Methodik gemäß den Vorschriften des IAS 12 angewandt. Die Steuerabgrenzung erfolgt dabei für Ertragssteuern, d. h. für die Körperschaftsteuer inkl. Solidaritätszuschlag sowie die Gewerbesteuer. Die Bewertung der latenten Steuern erfolgte unter Solvabilität II nach der Liability-Methode. Dabei wurden die spezifisch geltenden Vorschriften des maßgeblichen Steuerrechts sowie der unternehmensindividuelle Steuersatz bei der künftigen Auflösung der temporären Differenzen berücksichtigt. Es wurden die Steuersätze verwendet, die zum Bilanzstichtag gültig oder angekündigt waren. Die Steuerschulden wurden nach Solvabilität II nicht abgezinst.

Die Höhe der latenten Steuerschulden ergab sich bei der Gesellschaft aus zeitlich begrenzten Unterschieden im Wertansatz von Vermögenswerten und Schulden unter Solvabilität II und der nationalen steuerlichen Bewertung.

Die Entstehungsursachen passiver latenter Steuern im Berichtsjahr können in der folgenden Tabelle abgelesen werden:

Entstehungsursachen passiver latenter Steuern in Tsd. €	
	Berichtsjahr
Immaterielle Vermögenswerte	—
Kapitalanlagen	3.667
Einforderbare Beträge aus Rückversicherungsverträgen	—
Übrige Aktiva	665
Versicherungstechnische Rückstellungen	23.437
Andere Rückstellungen	—
Übrige Passiva	—
Summe	27.770

Wertunterschied HGB

Latente Steuerschulden müssen gemäß § 274 Abs. 1 Satz 1 HGB als Wertunterschied zwischen handelsrechtlicher und steuerlicher Bewertung von Vermögensgegenständen, Schulden und Rechnungsabgrenzungsposten passiviert (Passivierungspflicht) werden. Aufgrund des Aktivüberhangs an latenten Steuern (siehe „Latente Steueransprüche“) wurde der Posten latente Steuerschulden nach HGB mit Null ausgewiesen.

Ein Wertunterschied ergibt sich in Höhe des Solvabilität-II-Wertes.

Derivate

Posten in Tsd. €			
	Solvabilität II	HGB	Unterschied
Derivate	16	—	16

Solvabilität II

Im Posten wurden Abnahmeverpflichtungen aus Wertpapierverkäufen von Namensschuldverschreibungen ausgewiesen. Der Zeitwert des Vorkaufs entsprach der Differenz der mittels der Barwert-Methode ermittelten Zeitwerte dieser Wertpapiere zwischen Handelstag des Vorkaufs und dem Bilanzstichtag (Stufe 2).

Wertunterschied HGB

Die Differenz zwischen Solvabilität II und dem handelsrechtlichen Jahresabschluss resultierte aus dem Ansatz des negativen Zeitwertes unter Solvabilität II als Verbindlichkeit. Eine Drohverlustrückstellung zu Abnahmeverpflichtungen aus Wertpapierverkäufen von Namensschuldverschreibungen unter HGB war im Berichtsjahr nicht zu bilden.

Verbindlichkeiten gegenüber Versicherungen und Vermittlern

Posten in Tsd. €			
	Solvabilität II	HGB	Unterschied
Verbindlichkeiten gegenüber Versicherungen und Vermittlern	1.058	1.058	—

Solvabilität II

Die Verbindlichkeiten gegenüber Versicherungen und Vermittlern beinhalten im Wesentlichen überfällige Verbindlichkeiten gegenüber Versicherungsvermittlern aus Provisionen. Die Verbindlichkeiten wurden zum Erfüllungsbetrag angesetzt, der dem beizulegenden Zeitwert entspricht. Langfristige Verbindlichkeiten, mit einer Laufzeit über einem Jahr, existierten nicht.

Wertunterschied HGB

Die Bewertung der Verbindlichkeiten aus dem selbst abgeschlossenen Versicherungsgeschäft erfolgte nach § 253 Abs. 1 Satz 2 HGB zum Erfüllungsbetrag.

Somit ergeben sich zwischen Solvabilität II und HGB keine Wertunterschiede.

Verbindlichkeiten (Handel, nicht Versicherung)

Posten in Tsd. €			
	Solvabilität II	HGB	Unterschied
Verbindlichkeiten (Handel, nicht Versicherung)	10.277	10.277	—

Solvabilität II

Unter diesem Posten wurden im Wesentlichen Verbindlichkeiten aus Verrechnungskonto HUK-COBURG, Verbindlichkeiten aus Steuern und Verbindlichkeiten aus Zwischenkonten abgebildet. Verbindlichkeiten mit kurzfristigem Charakter (Laufzeit geringer als ein Jahr) wurden zu ihren Nominalbeträgen angesetzt, die dem beizulegenden Zeitwert entsprachen.

Wertunterschied HGB

Die Bewertung der Verbindlichkeiten (Handel, nicht Versicherung) erfolgte nach § 253 Abs. 1 Satz 2 HGB zum Erfüllungsbetrag.

Somit ergeben sich zwischen dem Solvabilität-II- und dem HGB-Ansatz keine Wertunterschiede.

D.4 Alternative Bewertungsmethoden

In der folgenden Übersicht sind alle finanziellen Posten dargestellt, in denen alternative Bewertungsmethoden bei der Bewertung für Solvabilitätszwecke zur Anwendung kamen:

Vermögenswerte und Verbindlichkeiten	alternative Bewertungsmethoden
Vermögenswerte	
Aktien	
Aktien - nicht notiert	Net-Asset-Value-Verfahren
Organismen für gemeinsame Anlagen	Rücknahmepreis

D.5 Sonstige Angaben

Es bestehen keine weiteren als die bereits beschriebenen Informationen, die die Bewertung für Solvabilitätszwecke der Gesellschaft betreffen und an dieser Stelle anzugeben wären.

E Kapitalmanagement

E.1 Eigenmittel

Angaben zu Zielen, Leitlinien und Verfahren des Managements der Eigenmittel

Die Gesellschaft soll als Tochtergesellschaft der VRH die aufsichtsrechtlichen Anforderungen deutlich überdecken.

Die Eigenmittelentwicklung der Gesellschaft wird laufend beobachtet und dem Vorstand quartalsweise berichtet.

Der Geschäftsplanungshorizont beträgt fünf Jahre.

Eigenkapital nach HGB

Das handelsrechtliche Eigenkapital betrug 42.246 Tsd. € (Vorjahr: 47.292 Tsd. €) und setzte sich aus folgenden Bestandteilen zusammen:

Eigenkapital HGB in Tsd. €			
	Berichtsjahr	Vorjahr	Veränderung
Gezeichnetes Kapital	11.000	11.000	—
Eingezahltes Grundkapital	11.000	11.000	—
Kapitalrücklage gesamt	23.871	23.871	—
Kapitalrücklage mit Agio	23.871	23.871	—
Gewinnrücklagen gesamt	835	835	—
gesetzliche Rücklage	0	0	—
andere Gewinnrücklagen	834	834	—
Jahresüberschuss	6.540	11.586	-5.046
Eigenkapital HGB	42.246	47.292	-5.046

Eigenmittel nach Solvabilität II

Ausgleichsrücklage

Der Überschuss der Vermögenswerte über die Verbindlichkeiten gemäß den Vorschriften nach Solvabilität II betrug 112.094 Tsd. € (Vorjahr: 117.319 Tsd. €).

Die Wertunterschiede ergaben sich insbesondere bei folgenden Posten auf der Aktivseite der Solvabilitätsübersicht: Anlagen, latente Steueransprüche und einforderbare Beträge aus Rückversicherung. Die immateriellen Vermögenswerte werden nach den Solvabilitätsvorschriften nicht angesetzt. Auf der Passivseite resultierten die wesentlichen Unterschiede aus der Umbewertung der versicherungstechnischen Rückstellungen und dem Ansatz der latenten Steuerschulden. Die Schwankungsrückstellung ist der einzige Passivposten, der in der Bilanz nach HGB, jedoch nicht in der

Solvabilitätsübersicht enthalten ist. Eine detaillierte Darstellung der Wertunterschiede zwischen Solvabilität II und HGB ist Kapitel D zu entnehmen.

Die Ausgleichsrücklage setzte sich zusammen aus dem Eigenkapital nach HGB und den Bewertungsunterschieden der Vermögenswerte und der Verbindlichkeiten in Höhe von 70.683 Tsd. € sowie dem Abzug vorhersehbarer Dividenden und Ausschüttungen und sonstiger Basiseigenmittelbestandteile. Diese setzten sich wiederum zusammen aus dem Grundkapital und dem auf das Grundkapital entfallenden Emissionsagio.

Die Ausgleichsrücklage ist damit die Eigenmittelgröße mit der größten Sensitivität hinsichtlich der Veränderungen der Geschäftsentwicklungen und der Kapitalmarktsituation.

Ausgleichsrücklage nach Solvabilität II in Tsd. €			
	Berichtsjahr	Vorjahr	Veränderung
Eigenkapital HGB	42.246	47.292	-5.046
Differenz bei der Bewertung	69.848	70.027	-179
+ Differenz bei der Bewertung der Vermögenswerte	19.462	17.862	1.600
- Differenz bei der Bewertung der versicherungstechnischen Rückstellungen	-85.989	-89.866	3.877
- Differenz bei der Bewertung sonstiger Verbindlichkeiten	35.603	37.701	-2.097
Überschuss der Vermögenswerte über die Verbindlichkeiten	112.094	117.319	-5.225
- Vorhersehbare Dividenden, Ausschüttungen und Entgelte	6.540	11.586	-5.046
- Sonstige Basiseigenmittelbestandteile	34.871	34.871	—
Ausgleichsrücklage nach Solvabilität II	70.683	70.862	-179

Abzugsposten

Nachfolgende Tabelle stellt die Abzugsposten im Einzelnen dar und zeigt die nach Abzug verbleibenden Basiseigenmittel auf:

Abzugsposten in Tsd. €			
	Berichtsjahr	Vorjahr	Veränderung
Überschuss der Vermögenswerte über die Verbindlichkeiten	112.094	117.319	-5.225
Abzugsposten	6.540	11.586	-5.046
Vorhersehbare Dividenden, Ausschüttungen und Entgelte	6.540	11.586	-5.046
Abzug für Beteiligungen an Finanz- und Kreditinstituten	—	—	—
Sonstige nicht verfügbare Eigenmittel	—	—	—
Basiseigenmittel nach Abzügen	105.554	105.733	-179

Eine Dividende in Höhe von 6.540 Tsd. € wird an den Anteilseigner ausgeschüttet.

Bei den Abzugsposten waren keine Werte zu berücksichtigen, die aus Ring-Fenced Funds und Matching Adjustment Portfolios resultieren.

Darüber hinaus lagen keine signifikanten Beschränkungen und Abzüge oder Belastungen von Eigenmitteln vor.

Basiseigenmittel

Der Überschuss der Vermögenswerte über die Verbindlichkeiten betrug nach abzugspflichtigen Posten 105.554 Tsd. € (Vorjahr: 105.733 Tsd. €). Die Summe der sich daraus ergebenden Basiseigenmittel enthält nachfolgende Bestandteile, die in die jeweilige, ihren Kriterien und ihrer Qualität entsprechende Eigenmittelklasse (im Folgenden auch als Tier bezeichnet) klassifiziert wurden:

Basiseigenmittelbestandteile in Tsd. €			
	Berichtsjahr	Vorjahr	Veränderung
Tier 1 Kapital			
Eingezahltes Grundkapital	11.000	11.000	—
Auf Grundkapital entfallendes Emissionsagio	23.871	23.871	—
Ausgleichsrücklage	70.683	70.862	-179
Summe Tier 1 Kapital	105.554	105.733	-179
Tier 2 Kapital	—	—	—
Tier 3 Kapital	—	—	—
Summe Basiseigenmittel	105.554	105.733	-179

Es ergaben sich keine Veränderungen im Grundkapital und bei dem Emissionsagio.

Bei der Ausgleichsrücklage ergeben sich die wesentlichen Änderungen im Vergleich zum Vorjahr aus folgenden Posten in der Solvabilitätsübersicht:

Vermögenswerte:

Bei den Organismen für gemeinsame Anlagen erhöhten Zugänge i. H. v. 5.481 Tsd. € den Wert der Position, dem gegenüber standen Abgänge i. H. v. 96 Tsd. €. Aufgrund der stichtagsbezogenen Bewertung ergeben sich werterhöhende Unterschiede i. H. v. 3.778 Tsd. €.

Bei den Anleihen erhöhten Zugänge i. H. v. 53.002 Tsd. € den Wert der Position, dem entgegen standen Abgänge i. H. v. 60.668 Tsd. €. Aufgrund der stichtagsbezogenen Bewertung ergeben sich wertmindernde Unterschiede i. H. v. 335 Tsd. €. Die wertverändernden Unterschiede sind kursbedingt.

Bei der Position Immobilien außer zur Eigennutzung erhöhte sich der Wert aufgrund einer Neubewertung des Gebäudekomplexes um 1,6 Mio. €.

Verbindlichkeiten:

Der Anstieg der versicherungstechnischen Rückstellungen ist im Wesentlichen auf die Berücksichtigung der Verbindlichkeiten gegenüber Versicherungsnehmern und die stark gesunkenen Zinsen zurückzuführen.

Die Position Andere Rückstellungen als versicherungstechnische Rückstellungen verringerte sich um 2.182 Tsd. €. Die Verringerung ist durch die Abwicklung der Steuerrückstellung aus Vorjahren begründet.

Die Veränderung der Latenten Steuerschulden i. H. v. 1.952 Tsd. € resultiert hauptsächlich aus dem Rückgang der passiven latenten Steuern aus den Versicherungstechnischen Rückstellungen um 1.916 Tsd. €.

Die Gesellschaft verfügt über keine Eigenmittelbestandteile, die unter die Übergangsregelung nach den Artikeln 308b Abs. 9 und 10 RR fallen.

Die Gesellschaft verfügt über keine nachrangigen Verbindlichkeiten.

Da die Gesellschaft über keine Eigenmittel gemäß Artikel 71 Abs. 1e DVO verfügt, entfällt die Angabe über einen Kapitalverlustausgleichsmechanismus des entsprechenden Eigenmittelbestandteiles.

Ergänzende Eigenmittel

Ergänzend zu den Basiseigenmitteln können bestimmte Eigenmittel hinzugerechnet werden, die bei Bedarf eingefordert werden können (sog. ergänzende Eigenmittel). Zudem können nach Genehmigung weitere Bestandteile mit Eigenmittelcharakter angerechnet werden, die zur Verlustdeckung dienen.

Derzeit sind bei der Gesellschaft keine ergänzenden Eigenmittel vorhanden.

Verfügbare Eigenmittel

Die Basiseigenmittel und die ergänzenden Eigenmittel ergeben zusammen die verfügbaren Eigenmittel zur Bedeckung der SCR in Höhe von 105.554 Tsd. € (105.733 Tsd. €).

Da die Gesellschaft weder über Eigenmittel nach Tier 2 und Tier 3 noch über ergänzende Eigenmittel verfügt, entsprechen die verfügbaren Eigenmittel zur Bedeckung des SCR den verfügbaren Eigenmitteln zur Bedeckung der MCR.

Sie verteilen sich wie folgt auf die drei Qualitätsklassen nach den Solvabilitätsvorschriften:

Verfügbare Eigenmittelbestandteile in Tsd. €

	Gesamt	Tier 1 unbeschränkt	Tier 1 beschränkt	Tier 2	Tier 3
Basiseigenmittel nach Abzügen	105.554	105.554	—	—	—
Ergänzende Eigenmittel	—	n.a.	n.a.	—	—
verfügbare Eigenmittel SCR	105.554	105.554	—	—	—
verfügbare Eigenmittel MCR	105.554	105.554	—	—	n.a.

Gemäß Artikel 98 RR in Verbindung mit Artikel 82 DVO unterliegen die Eigenmittel zur Bedeckung der Kapitalanforderungen (SCR, MCR) Beschränkungen. Zunächst werden die Eigenmittel in drei unterschiedliche Qualitätsklassen ("Tiers") eingeteilt. Diese Unterteilung hat zur Folge, dass nur die Eigenmittelbestandteile der höchsten Qualität (Tier1) unbeschränkt zur Bedeckung der Solvabilitätskapital- und der Mindestkapitalanforderungen anrechnungsfähig sind. Die Eigenmittel, die unter die Übergangsmaßnahmen gemäß Artikel 308b Abs. 9 und Abs. 10 RR fallen und die Tier 1 Kriterien erfüllen, dürfen nur einen Anteil in Höhe von 20 % der

gesamten Tier 1 Eigenmittel ausmachen. Die Eigenmittel Tier 2 und Tier 3 dürfen nur maximal 50 % der Solvabilitätskapitalanforderung ausmachen, wobei jene der Klasse 3 weniger als 15 % der Solvabilitätskapitalanforderung betragen dürfen. Die Tier 1 Eigenmittel müssen also mindestens 50 % der Solvabilitätskapitalanforderung betragen. Zur Bedeckung der Mindestkapitalanforderung dürfen ausschließlich Basiseigenmittel der Klassen 1 und 2 eingesetzt werden, wobei die Summe der Tier 1 Eigenmittel mindestens 80 % der Mindestkapitalanforderung betragen muss.

Limitprüfung

Kapitalanforderungen in Tsd. €	
	Berichtsjahr
Solvabilitätskapitalanforderung (SCR)	50.622
Mindestkapitalanforderung (MCR)	22.237

Der Mindestanteil zur Bedeckung der SCR mit Tier 1 Eigenmitteln belief sich auf:

Mindestanteil zur Bedeckung der SCR - Tier 1	
Verfügbare Tier 1 Eigenmittel in Tsd. €	105.554
Mindestanteil: 50 % der zu bedeckenden SCR in Tsd. €	25.311
Anrechnungsfähige Tier 1 Eigenmittel in Tsd. €	105.554
Verfügbare Tier 1 Eigenmittel in Prozent der SCR	209

Die nachfolgenden Bestandteile der Tier 1 Eigenmitteln dürfen nicht mehr als 20 % am Gesamtbetrag der Tier 1 Eigenmittel betragen:

Besondere Kapitalinstrumente Tier 1 in Tsd. €	
	Berichtsjahr
Nachrangige Verbindlichkeiten	—
Eigenmittel, die der Übergangsvorschrift gemäß Artikel 308b Abs. 9 RR entsprechen	—
Zwischensumme	—
Gesamtbetrag der Tier 1 Eigenmittel	105.554
Anteil der Zwischensumme am Gesamtbetrag der Tier 1 Eigenmittel in Prozent	—

Da der Anteil dieser Tier 1 Eigenmittel unter 20 % lag, war eine Kappung der Tier 1 Eigenmittel nicht erforderlich.

Die Gesellschaft verfügt weder über Nachrangige Verbindlichkeiten, noch über Eigenmittel, bei denen die Übergangsvorschriften angewandt wurden.

Der Maximalanteil zur Bedeckung der SCR mit Tier 3 Eigenmitteln belief sich auf:

Maximalanteil zur Bedeckung der SCR - Tier 3	
Verfügbare Tier 3 Eigenmittel in Tsd. €	—
Maximalanteil: 15 % der zu bedeckenden SCR in Tsd. €	7.593
Anrechnungsfähige Tier 3 Eigenmittel in Tsd. €	—
Verfügbare Eigenmittel in Prozent der SCR	—

Der Maximalanteil zur Bedeckung der SCR mit Tier 2 und Tier 3 Eigenmitteln zusammen belief sich auf:

Maximalanteil zur Bedeckung der SCR - Tier 2 und Tier 3	
Verfügbare Tier 2 und Tier 3 Eigenmittel in Tsd. €	—
Maximalanteil: 50 % der zu bedeckenden SCR in Tsd. €	25.311
Anrechnungsfähige Tier 2 und Tier 3 Eigenmittel in Tsd. €	—
Verfügbare Eigenmittel in Prozent der SCR	—

Für die Gesellschaft war keine Kappung der Eigenmittel nach Prüfung der Anrechnungsgrenzen erforderlich, somit entsprechen die anrechnungsfähigen SCR Eigenmittel den verfügbaren SCR Eigenmitteln.

Der Mindestanteil zur Bedeckung der MCR mit Tier 1 Eigenmitteln belief sich auf:

Mindestanteil zur Bedeckung der MCR - Tier 1	
Verfügbare Tier 1 Eigenmittel in Tsd. €	105.554
Mindestanteil: 80 % der zu bedeckenden MCR in Tsd. €	17.790
Anrechnungsfähige Tier 1 Eigenmittel in Tsd. €	105.554
Verfügbare Eigenmittel Tier 1 in Prozent der MCR	475

Der Maximalanteil zur Bedeckung der MCR mit Tier 2 Eigenmitteln belief sich auf:

Maximalanteil zur Bedeckung der MCR - Tier 2	
Verfügbare Tier 2 Eigenmittel in Tsd. €	—
Maximalanteil: 20 % der zu bedeckenden MCR in Tsd. €	4.447
Anrechnungsfähige Tier 2 Eigenmittel in Tsd. €	—
Verfügbare Eigenmittel Tier 2 in Prozent der MCR	—

Für die Gesellschaft war keine Kappung der Eigenmittel nach Prüfung der Anrechnungsgrenzen erforderlich, somit entsprechen die anrechnungsfähigen MCR Eigenmittel den verfügbaren MCR Eigenmitteln.

Anrechnungsfähige Eigenmittel

Die Gesellschaft verfügte nach Durchführung der Limitprüfung über folgende „Anrechnungsfähige Eigenmittel“:

Eigenmittelbestandteile in Tsd. €					
	Gesamt	Tier 1 unbeschränkt	Tier 1 beschränkt	Tier 2	Tier 3
Anrechnungsfähige Eigenmittel SCR	105.554	105.554	—	—	—
Anrechnungsfähige Eigenmittel MCR	105.554	105.554	—	—	—

Bezüglich der Angabe der Solvabilitätsquoten SCR/MCR wird auf das folgende Kapitel E.2, Solvabilitätskapital- und Mindestkapitalanforderung verwiesen.

Derzeit werden keine zusätzlichen Solvabilitätsquoten berechnet.

E.2 Solvabilitätsanforderung und Mindestkapitalanforderung

Die Gesellschaft verwendet zur Berechnung der Kapitalanforderungen die Standardformel. Ein Internes Modell wurde nicht implementiert und derzeit ist auch kein Antrag auf ein solches geplant.

Die Verwendung unternehmensspezifischer Parameter (USP) wird derzeit nicht angestrebt.

Die folgende Tabelle zeigt die Ergebnisse der SCR- und MCR-Berechnung, wobei die angegebenen Beiträge der Kapitalanforderungen noch der aufsichtsrechtlichen Prüfung unterliegen.

Solvabilitäts- und Mindestkapitalanforderung in Tsd. €	
	2019
Basis SCR	65.432
vt. Risiko Nichtleben	52.254
vt. Risiko Leben	193
vt. Risiko Kranken	469
Marktrisiko	26.073
Gegenparteausfallrisiko	2.651
Diversifikationseffekt	-16.207
operationelles Risiko	4.721
Risikoabsorption latente Steuern	-19.531
Solvabilitätskapitalanforderung	50.622
Mindestkapitalanforderung	22.237

Das Nichtlebensversicherungstechnische Risiko ist das größte Risiko der Gesellschaft, mit erheblichem Abstand gefolgt vom Marktrisiko. Operationelles Risiko und Gegenparteausfallrisiko fallen bedeutend weniger ins Gewicht.

Die Diversifikation ergibt sich hauptsächlich daraus, dass Nichtlebensversicherungstechnische Risiken und Marktrisiken nicht immer gleichzeitig eintreten. Die Diversifikation zwischen den übrigen Risikokategorien ist von vergleichsweise geringer Bedeutung. Der Diversifikationseffekt und die Verlustausgleichfähigkeit der latenten Steuern wirken deutlich risikomindernd.

Bei der SCR wurden gegenüber dem ersten Tag des Berichtszeitraums keine Änderungen von 15 % oder mehr festgestellt, die gemäß Art. 297 Abs. 2 h) DVO offenzulegen wären. Bei der MCR ergeben sich unterjährige Änderungen von mehr als 7,5 %, die of-

fengelegt werden, aber keine Gefährdung der Gesellschaft darstellen. Für die MCR-Ermittlung der Gesellschaft ist die Entwicklung der versicherungstechnischen Rückstellungen ausschlaggebend. Die Prämienrückstellungen steigen mit dem Inkasso zu Jahresbeginn deutlich an und gehen anschließend bis zum Jahresende wieder zurück. Entsprechend wuchs die MCR in den ersten beiden Quartalen jeweils um 12 % gegenüber dem 31.12.2018, anschließend ging der Anstieg sukzessive auf 8 % im dritten Quartal und 6 % zum Jahresende zurück.

Vereinfachte Berechnungen werden im Bereich der risikomindernden Effekte von Rückversicherungen gemäß Artikel 107, 108 und 111 DVO im Modul Ausfallrisiko angewendet. Aus Materialitätsgründen und unter Kosten-/Nutzen-Gesichtspunkten wird an dieser Stelle auf eine Doppelrechnung verzichtet, da das Gegenparteausfallrisiko in der Risikobetrachtung nur eine untergeordnete Rolle spielt.

Die Bundesrepublik Deutschland macht von der im Artikel 51 Abs. 2 Nr. 3 RR vorgesehenen Option keinen Gebrauch und somit entfällt die Angabe gemäß Artikel 297 Abs. 2f) DVO.

Die Berechnung der MCR basiert auf den im Jahresabschluss ausgewiesenen Beitragseinnahmen und den in der Solvabilitätsübersicht dargestellten versicherungstechnischen Rückstellungen.

Im Folgenden werden die Bedeckungsquoten zum Jahresende dargestellt.

Risikotragfähigkeit	
	Berichtsjahr
Bedeckungsquote SCR	209%
Anrechnungsfähige Eigenmittel zur Bedeckung der SCR in Tsd. €	105.554
Solvabilitätskapitalanforderung in Tsd. €	50.622
Bedeckungsquote MCR	475%
Anrechnungsfähige Eigenmittel zur Bedeckung der MCR in Tsd. €	105.554
Mindestkapitalanforderung in Tsd. €	22.237

Aus den dargestellten Werten wird die gute Kapitalausstattung der Gesellschaft deutlich.

E.3 Verwendung des durationsbasierten Untermoduls Aktienrisiko bei der Berechnung der Solvabilitätskapitalanforderung

Zur Berechnung der SCR verwendet die Gesellschaft das durationsbasierte Untermodul Aktienrisiko nicht.

E.4 Unterschiede zwischen der Standardformel und etwa verwendeten Internen Modellen

Die Gesellschaft verwendet zur Berechnung der SCR kein Internes Modell.

E.5 Nichteinhaltung der Mindestkapitalanforderung und Nichteinhaltung der Solvenzkapitalanforderung

Die Kapitalanforderungen wurden über den gesamten Berichtszeitraum deutlich überdeckt. Zu keinem Zeitpunkt bestand für die Ge-

sellschaft die Gefahr der Nichteinhaltung der Solvenzkapitalanforderung oder gar der Nichteinhaltung der Mindestkapitalanforderung.

E.6 Sonstige Angaben

Weitere wesentliche Informationen über das Kapitalmanagement der Gesellschaft, die über die bereits dargestellten Aspekte hinausgehen, lagen für das Berichtsjahr nicht vor.

Anhang

S.02.01.02 - Werte in Tsd. €

Bilanz		Solvabilität-II-Wert C0010
	Vermögenswerte	
Geschäfts- oder Firmenwert	R0010	n.a.
Abgegrenzte Abschlussaufwendungen	R0020	n.a.
Immaterielle Vermögenswerte	R0030	—
Latente Steueransprüche	R0040	12.884
Überschuss bei den Altersversorgungsleistungen	R0050	—
Sachanlagen für den Eigenbedarf	R0060	5.229
Anlagen (außer Vermögenswerten für indexgebundene und fondsgebundene Verträge)	R0070	255.272
Immobilien (außer zur Eigennutzung)	R0080	12.139
Anteile an verbundenen Unternehmen, einschließlich Beteiligungen	R0090	87
Aktien	R0100	514
Aktien – notiert	R0110	—
Aktien – nicht notiert	R0120	514
Anleihen	R0130	139.818
Staatsanleihen	R0140	40.338
Unternehmensanleihen	R0150	99.480
Strukturierte Schuldtitel	R0160	—
Besicherte Wertpapiere	R0170	—
Organismen für gemeinsame Anlagen	R0180	102.708
Derivate	R0190	5
Einlagen außer Zahlungsmitteläquivalenten	R0200	—
Sonstige Anlagen	R0210	—
Vermögenswerte für index- und fondsgebundene Verträge	R0220	—
Darlehen und Hypotheken	R0230	—
Policendarlehen	R0240	—
Darlehen und Hypotheken an Privatpersonen	R0250	—
Sonstige Darlehen und Hypotheken	R0260	—
Einforderbare Beträge aus Rückversicherungsverträgen von:	R0270	19.567
Nichtlebensversicherungen und nach Art der Nichtlebensversicherung betriebenen Krankenversicherungen	R0280	18.184
Nichtlebensversicherungen außer Krankenversicherungen	R0290	18.253
Nach Art der Nichtlebensversicherung betriebenen Krankenversicherungen	R0300	-68
Lebensversicherungen außer Krankenversicherungen und fonds- und indexgebundenen Versicherungen und nach Art der Lebensversicherung betriebenen Krankenversicherungen	R0310	1.382
Nach Art der Lebensversicherung betriebenen Krankenversicherungen	R0320	—
Lebensversicherungen außer Krankenversicherungen und fonds- und indexgebundenen Versicherungen	R0330	1.382
Lebensversicherungen, fonds- und indexgebunden	R0340	—
Depotforderungen	R0350	—
Forderungen gegenüber Versicherungen und Vermittlern	R0360	4.121
Forderungen gegenüber Rückversicherern	R0370	—
Forderungen (Handel, nicht Versicherung)	R0380	10.741
Eigene Anteile (direkt gehalten)	R0390	—
In Bezug auf Eigenmittelbestandteile fällige Beträge oder ursprünglich eingeforderte, aber noch nicht eingezahlte Mittel	R0400	—
Zahlungsmittel und Zahlungsmitteläquivalente	R0410	—
Sonstige nicht an anderer Stelle ausgewiesene Vermögenswerte	R0420	1
Vermögenswerte insgesamt	R0500	307.815

S.02.01.02 - Werte in Tsd. €

Bilanz		Solvabilität-II-Wert C0010
	Verbindlichkeiten	
Versicherungstechnische Rückstellungen – Nichtlebensversicherung	R0510	126.767
Versicherungstechnische Rückstellungen – Nichtlebensversicherung (außer Krankenversicherung)	R0520	125.666
Versicherungstechnische Rückstellungen als Ganzes berechnet	R0530	—
Bester Schätzwert	R0540	115.276
Risikomarge	R0550	10.390
Versicherungstechnische Rückstellungen – Krankenversicherung (nach Art der Nichtlebensversicherung)	R0560	1.101
Versicherungstechnische Rückstellungen als Ganzes berechnet	R0570	—
Bester Schätzwert	R0580	1.029
Risikomarge	R0590	72
Versicherungstechnische Rückstellungen – Lebensversicherung (außer fonds- und indexgebundenen Versicherungen)	R0600	3.961
Versicherungstechnische Rückstellungen – Krankenversicherung (nach Art der Lebensversicherung)	R0610	—
Versicherungstechnische Rückstellungen als Ganzes berechnet	R0620	—
Bester Schätzwert	R0630	—
Risikomarge	R0640	—
Versicherungstechnische Rückstellungen – Lebensversicherung (außer Krankenversicherungen und fonds- und indexgebundenen Versicherungen)	R0650	3.961
Versicherungstechnische Rückstellungen als Ganzes berechnet	R0660	—
Bester Schätzwert	R0670	3.601
Risikomarge	R0680	360
Versicherungstechnische Rückstellungen – fonds- und indexgebundene Versicherungen	R0690	—
Versicherungstechnische Rückstellungen als Ganzes berechnet	R0700	—
Bester Schätzwert	R0710	—
Risikomarge	R0720	—
Sonstige versicherungstechnische Rückstellungen	R0730	n.a.
Eventualverbindlichkeiten	R0740	—
Andere Rückstellungen als versicherungstechnische Rückstellungen	R0750	2.678
Rentenzahlungsverpflichtungen	R0760	23.194
Depotverbindlichkeiten	R0770	—
Latente Steuerschulden	R0780	27.770
Derivate	R0790	16
Verbindlichkeiten gegenüber Kreditinstituten	R0800	—
Finanzielle Verbindlichkeiten außer Verbindlichkeiten gegenüber Kreditinstituten	R0810	—
Verbindlichkeiten gegenüber Versicherungen und Vermittlern	R0820	1.058
Verbindlichkeiten gegenüber Rückversicherern	R0830	—
Verbindlichkeiten (Handel, nicht Versicherung)	R0840	10.277
Nachrangige Verbindlichkeiten	R0850	—
Nicht in den Basiseigenmitteln aufgeführte nachrangige Verbindlichkeiten	R0860	—
In den Basiseigenmitteln aufgeführte nachrangige Verbindlichkeiten	R0870	—
Sonstige nicht an anderer Stelle ausgewiesene Verbindlichkeiten	R0880	—
Verbindlichkeiten insgesamt	R0900	195.721
Überschuss der Vermögenswerte über die Verbindlichkeiten	R1000	112.094

S.05.01.02 - Werte in Tsd. €

Prämien, Forderungen und Aufwendungen nach Geschäftsbereichen		Geschäftsbereich für: Nichtlebensversicherungs- und Rückversicherungsverpflichtungen (Direktversicherungsgeschäft und in Rückdeckung übernommenes proportionales Geschäft)								
		Krankheitskostenversicherung	Einkommensersatzversicherung	Arbeitsunfallversicherung	Kraftfahrzeughaftpflichtversicherung	Sonstige Kraftfahrtversicherung	See-, Luftfahrt- und Transportversicherung	Feuer- und andere Sachversicherungen	Allgemeine Haftpflichtversicherung	Kredit- und Kautionsversicherung
		C0010	C0020	C0030	C0040	C0050	C0060	C0070	C0080	C0090
Gebuchte Prämien		n.a.	n.a.	n.a.	n.a.	n.a.	n.a.	n.a.	n.a.	n.a.
Brutto – Direktversicherungsgeschäft	R0110	—	669	—	56.619	38.471	—	34.974	13.170	—
Brutto – in Rückdeckung übernommenes proportionales Geschäft	R0120	—	—	—	—	—	—	—	—	—
Brutto – in Rückdeckung übernommenes nichtproportionales Geschäft	R0130	n.a.	n.a.	n.a.	n.a.	n.a.	n.a.	n.a.	n.a.	n.a.
Anteil der Rückversicherer	R0140	—	86	—	4.970	494	—	874	448	—
Netto	R0200	—	583	—	51.648	37.976	—	34.100	12.722	—
Verdiente Prämien		n.a.	n.a.	n.a.	n.a.	n.a.	n.a.	n.a.	n.a.	n.a.
Brutto – Direktversicherungsgeschäft	R0210	—	669	—	56.556	38.424	—	34.631	13.282	—
Brutto – in Rückdeckung übernommenes proportionales Geschäft	R0220	—	—	—	—	—	—	—	—	—
Brutto – in Rückdeckung übernommenes nichtproportionales Geschäft	R0230	n.a.	n.a.	n.a.	n.a.	n.a.	n.a.	n.a.	n.a.	n.a.
Anteil der Rückversicherer	R0240	—	86	—	4.984	494	—	868	448	—
Netto	R0300	—	583	—	51.573	37.929	—	33.763	12.835	—
Aufwendungen für Versicherungsfälle		n.a.	n.a.	n.a.	n.a.	n.a.	n.a.	n.a.	n.a.	n.a.
Brutto – Direktversicherungsgeschäft	R0310	—	293	—	42.118	30.129	—	15.647	3.044	—
Brutto – in Rückdeckung übernommenes proportionales Geschäft	R0320	—	—	—	—	—	—	—	—	—
Brutto – in Rückdeckung übernommenes nichtproportionales Geschäft	R0330	n.a.	n.a.	n.a.	n.a.	n.a.	n.a.	n.a.	n.a.	n.a.
Anteil der Rückversicherer	R0340	—	—	—	1.968	9	—	203	-407	—
Netto	R0400	—	293	—	40.150	30.120	—	15.444	3.451	—
Veränderung sonstiger versicherungstechnischer Rückstellungen		n.a.	n.a.	n.a.	n.a.	n.a.	n.a.	n.a.	n.a.	n.a.
Brutto – Direktversicherungsgeschäft	R0410	—	—	—	—	—	—	—	—	—
Brutto – in Rückdeckung übernommenes proportionales Geschäft	R0420	—	—	—	—	—	—	—	—	—
Brutto – in Rückdeckung übernommenes nichtproportionales Geschäft	R0430	n.a.	n.a.	n.a.	n.a.	n.a.	n.a.	n.a.	n.a.	n.a.
Anteil der Rückversicherer	R0440	—	—	—	—	—	—	—	—	—
Netto	R0500	—	—	—	—	—	—	—	—	—
Angefallene Aufwendungen	R0550	—	765	—	12.926	10.913	—	9.929	5.579	—
Sonstige Aufwendungen	R1200	n.a.	n.a.	n.a.	n.a.	n.a.	n.a.	n.a.	n.a.	n.a.
Gesamtaufwendungen	R1300	n.a.	n.a.	n.a.	n.a.	n.a.	n.a.	n.a.	n.a.	n.a.

S.05.01.02 - Werte in Tsd. €

Prämien, Forderungen und Aufwendungen nach Geschäftsbereichen		Geschäftsbereich für: Nichtlebensversicherungs- und Rückversicherungsverpflichtungen (Direktversicherungsgeschäft und in Rückdeckung übernommenes proportionales Geschäft)			Geschäftsbereich für: in Rückdeckung übernommenes nichtproportionales Geschäft				Gesamt
		Rechtsschutzversicherung	Beistand	Verschiedene finanzielle Verluste	Krankheit	Unfall	See, Luftfahrt und Transport	Sach	
		C0100	C0110	C0120	C0130	C0140	C0150	C0160	
Gebuchte Prämien		n.a.	n.a.	n.a.	n.a.	n.a.	n.a.	n.a.	n.a.
Brutto – Direktversicherungsgeschäft	R0110	13.652	37	—	n.a.	n.a.	n.a.	n.a.	157.591
Brutto – in Rückdeckung übernommenes proportionales Geschäft	R0120	—	—	—	n.a.	n.a.	n.a.	n.a.	—
Brutto – in Rückdeckung übernommenes nichtproportionales Geschäft	R0130	n.a.	n.a.	n.a.	—	—	—	—	—
Anteil der Rückversicherer	R0140	—	—	—	—	—	—	—	6.873
Netto	R0200	13.652	37	—	—	—	—	—	150.718
Verdiente Prämien		n.a.	n.a.	n.a.	n.a.	n.a.	n.a.	n.a.	n.a.
Brutto – Direktversicherungsgeschäft	R0210	13.758	38	—	n.a.	n.a.	n.a.	n.a.	157.358
Brutto – in Rückdeckung übernommenes proportionales Geschäft	R0220	—	—	—	n.a.	n.a.	n.a.	n.a.	—
Brutto – in Rückdeckung übernommenes nichtproportionales Geschäft	R0230	n.a.	n.a.	n.a.	—	—	—	—	—
Anteil der Rückversicherer	R0240	—	—	—	—	—	—	—	6.879
Netto	R0300	13.758	38	—	—	—	—	—	150.479
Aufwendungen für Versicherungsfälle		n.a.	n.a.	n.a.	n.a.	n.a.	n.a.	n.a.	n.a.
Brutto – Direktversicherungsgeschäft	R0310	7.042	4	—	n.a.	n.a.	n.a.	n.a.	98.277
Brutto – in Rückdeckung übernommenes proportionales Geschäft	R0320	—	—	—	n.a.	n.a.	n.a.	n.a.	—
Brutto – in Rückdeckung übernommenes nichtproportionales Geschäft	R0330	n.a.	n.a.	n.a.	—	—	—	—	—
Anteil der Rückversicherer	R0340	—	—	—	—	—	—	—	1.772
Netto	R0400	7.042	4	—	—	—	—	—	96.505
Veränderung sonstiger versicherungstechnischer Rückstellungen		n.a.	n.a.	n.a.	n.a.	n.a.	n.a.	n.a.	n.a.
Brutto – Direktversicherungsgeschäft	R0410	—	—	—	n.a.	n.a.	n.a.	n.a.	—
Brutto – in Rückdeckung übernommenes proportionales Geschäft	R0420	—	—	—	n.a.	n.a.	n.a.	n.a.	—
Brutto – in Rückdeckung übernommenes nichtproportionales Geschäft	R0430	n.a.	n.a.	n.a.	—	—	—	—	—
Anteil der Rückversicherer	R0440	—	—	—	—	—	—	—	—
Netto	R0500	—	—	—	—	—	—	—	—
Angefallene Aufwendungen	R0550	4.240	41	—	—	—	—	—	44.392
Sonstige Aufwendungen	R1200	n.a.	n.a.	n.a.	n.a.	n.a.	n.a.	n.a.	1.866
Gesamtaufwendungen	R1300	n.a.	n.a.	n.a.	n.a.	n.a.	n.a.	n.a.	46.259

S.05.01.02 - Werte in Tsd. €

Prämien, Forderungen und Aufwendungen nach Geschäftsbereichen		Geschäftsbereich für: Lebensversicherungsverpflichtungen						Geschäftsbereich für: Lebensrückversicherungsverpflichtungen		Gesamt
		Krankenversicherung	Versicherung mit Überschussbeteiligung	Index- und fondsgebundene Versicherung	Sonstige Lebensversicherung	Renten aus Nichtlebensversicherungsverträgen und im Zusammenhang mit Krankenversicherungsverpflichtungen	Renten aus Nichtlebensversicherungsverträgen und im Zusammenhang mit anderen Versicherungsverpflichtungen (mit Ausnahme von Krankenversicherungsverpflichtungen)	Krankenrückversicherung	Lebensrückversicherung	
Gebuchte Prämien		n.a.	n.a.	n.a.	n.a.	n.a.	n.a.	n.a.	n.a.	n.a.
Brutto	R1410	—	—	—	—	—	—	—	—	—
Anteil der Rückversicherer	R1420	—	—	—	—	—	—	—	—	—
Netto	R1500	—	—	—	—	—	—	—	—	—
Verdiente Prämien		n.a.	n.a.	n.a.	n.a.	n.a.	n.a.	n.a.	n.a.	n.a.
Brutto	R1510	—	—	—	—	—	—	—	—	—
Anteil der Rückversicherer	R1520	—	—	—	—	—	—	—	—	—
Netto	R1600	—	—	—	—	—	—	—	—	—
Aufwendungen für Versicherungsfälle		n.a.	n.a.	n.a.	n.a.	n.a.	n.a.	n.a.	n.a.	n.a.
Brutto	R1610	—	—	—	—	-45	83	—	—	38
Anteil der Rückversicherer	R1620	—	—	—	—	—	30	—	—	30
Netto	R1700	—	—	—	—	-45	52	—	—	8
Veränderung sonstiger versicherungstechnischer Rückstellungen		n.a.	n.a.	n.a.	n.a.	n.a.	n.a.	n.a.	n.a.	n.a.
Brutto	R1710	—	—	—	—	—	—	—	—	—
Anteil der Rückversicherer	R1720	—	—	—	—	—	—	—	—	—
Netto	R1800	—	—	—	—	—	—	—	—	—
Angefallene Aufwendungen	R1900	—	—	—	—	26	34	—	—	60
Sonstige Aufwendungen	R2500	n.a.	n.a.	n.a.	n.a.	n.a.	n.a.	n.a.	n.a.	—
Gesamtaufwendungen	R2600	n.a.	n.a.	n.a.	n.a.	n.a.	n.a.	n.a.	n.a.	60

S.05.02.01 - Werte in Tsd. €

Prämien, Forderungen und Aufwendungen nach Ländern	Herkunftsland	Fünf wichtigste Länder (nach gebuchten Bruttoprämien) – Nichtlebensversicherungsverpflichtungen						Gesamt – fünf wichtigste Länder und Herkunftsland
		C0010	C0020	C0030	C0040	C0050	C0060	
	R0010	n.a.	—	—	—	—	—	n.a.
		C0080	C0090	C0100	C0110	C0120	C0130	C0140
Gebuchte Prämien		n.a.	n.a.	n.a.	n.a.	n.a.	n.a.	n.a.
Brutto – Direktversicherungsgeschäft	R0110	157.591	—	—	—	—	—	157.591
Brutto – in Rückdeckung übernommenes proportionales Geschäft	R0120	—	—	—	—	—	—	—
Brutto – in Rückdeckung übernommenes nichtproportionales Geschäft	R0130	—	—	—	—	—	—	—
Anteil der Rückversicherer	R0140	6.873	—	—	—	—	—	6.873
Netto	R0200	150.718	—	—	—	—	—	150.718
Verdiente Prämien		n.a.	n.a.	n.a.	n.a.	n.a.	n.a.	n.a.
Brutto – Direktversicherungsgeschäft	R0210	157.358	—	—	—	—	—	157.358
Brutto – in Rückdeckung übernommenes proportionales Geschäft	R0220	—	—	—	—	—	—	—
Brutto – in Rückdeckung übernommenes nichtproportionales Geschäft	R0230	—	—	—	—	—	—	—
Anteil der Rückversicherer	R0240	6.879	—	—	—	—	—	6.879
Netto	R0300	150.479	—	—	—	—	—	150.479
Aufwendungen für Versicherungsfälle		n.a.	n.a.	n.a.	n.a.	n.a.	n.a.	n.a.
Brutto – Direktversicherungsgeschäft	R0310	98.277	—	—	—	—	—	98.277
Brutto – in Rückdeckung übernommenes proportionales Geschäft	R0320	—	—	—	—	—	—	—
Brutto – in Rückdeckung übernommenes nichtproportionales Geschäft	R0330	—	—	—	—	—	—	—
Anteil der Rückversicherer	R0340	1.772	—	—	—	—	—	1.772
Netto	R0400	96.505	—	—	—	—	—	96.505
Veränderung sonstiger versicherungstechnischer Rückstellungen		n.a.	n.a.	n.a.	n.a.	n.a.	n.a.	n.a.
Brutto – Direktversicherungsgeschäft	R0410	—	—	—	—	—	—	—
Brutto – in Rückdeckung übernommenes proportionales Geschäft	R0420	—	—	—	—	—	—	—
Brutto – in Rückdeckung übernommenes nichtproportionales Geschäft	R0430	—	—	—	—	—	—	—
Anteil der Rückversicherer	R0440	—	—	—	—	—	—	—
Netto	R0500	—	—	—	—	—	—	—
Angefallene Aufwendungen	R0550	44.392	—	—	—	—	—	44.392
Sonstige Aufwendungen	R1200	n.a.	n.a.	n.a.	n.a.	n.a.	n.a.	1.866
Gesamtaufwendungen	R1300	n.a.	n.a.	n.a.	n.a.	n.a.	n.a.	46.259

S.05.02.01 - Werte in Tsd. €

Prämien, Forderungen und Aufwendungen nach Ländern	Herkunftsland	Fünf wichtigste Länder (nach gebuchten Bruttoprämien) – Lebensversicherungsverpflichtungen						Gesamt – fünf wichtigste Länder und Herkunftsland
		C0150	C0160	C0170	C0180	C0190	C0200	
		C0210	C0220	C0230	C0240	C0250	C0260	
	R1400	n.a.	—	—	—	—	—	n.a.
		n.a.	n.a.	n.a.	n.a.	n.a.	n.a.	n.a.
Gebuchte Prämien		n.a.	n.a.	n.a.	n.a.	n.a.	n.a.	n.a.
Brutto	R1410	—	—	—	—	—	—	—
Anteil der Rückversicherer	R1420	—	—	—	—	—	—	—
Netto	R1500	—	—	—	—	—	—	—
Verdiente Prämien		n.a.	n.a.	n.a.	n.a.	n.a.	n.a.	n.a.
Brutto	R1510	—	—	—	—	—	—	—
Anteil der Rückversicherer	R1520	—	—	—	—	—	—	—
Netto	R1600	—	—	—	—	—	—	—
Aufwendungen für Versicherungsfälle		n.a.	n.a.	n.a.	n.a.	n.a.	n.a.	n.a.
Brutto	R1610	38	—	—	—	—	—	38
Anteil der Rückversicherer	R1620	30	—	—	—	—	—	30
Netto	R1700	8	—	—	—	—	—	8
Veränderung sonstiger versicherungstechnischer Rückstellungen		n.a.	n.a.	n.a.	n.a.	n.a.	n.a.	n.a.
Brutto	R1710	—	—	—	—	—	—	—
Anteil der Rückversicherer	R1720	—	—	—	—	—	—	—
Netto	R1800	—	—	—	—	—	—	—
Angefallene Aufwendungen	R1900	60	—	—	—	—	—	60
Sonstige Aufwendungen	R2500	n.a.	n.a.	n.a.	n.a.	n.a.	n.a.	—
Gesamtaufwendungen	R2600	n.a.	n.a.	n.a.	n.a.	n.a.	n.a.	60

S.12.01.02 - Versicherungstechnische Rückstellungen in der Lebensversicherung und in der nach Art der Lebensversicherung betriebenen Krankenversicherung - Werte in Tsd. €

		Versicherung mit Überschussbeteili- gung	Index- und fondsgebundene Versicherung		Sonstige Lebensversicherung			Renten aus Nichtle- bensversicherungs- verträgen und im Zusammenhang mit anderen Versiche- rungsverpflichtun- gen (mit Ausnahme von Krankenversi- cherungsverpflich- tungen)	In Rückdeckung übernommenes Ge- schäft	Gesamt (Lebensver- sicherung außer Krankenversiche- rung, einschl. fondsgebundenes Geschäft)	
			C0020	C0030	Verträge ohne Opti- onen und Garantien C0040	Verträge mit Optio- nen oder Garantien C0050	C0060				Verträge ohne Opti- onen und Garantien C0070
Versicherungstechnische Rückstellungen als Ganzes berech- net	R0010	—	—	n.a.	n.a.	—	n.a.	n.a.	—	—	—
Gesamthöhe der einforderebaren Beträge aus Rückversicherungs- verträgen/gegenüber Zweckgesellschaften und Finanzrückversi- cherungen nach der Anpassung für erwartete Verluste aufgrund von Gegenparteausfällen bei versicherungstechnischen Rückstel- lungen als Ganzes berechnet	R0020	—	—	n.a.	n.a.	—	n.a.	n.a.	—	—	—
Versicherungstechnische Rückstellungen berechnet als Summe aus bestem Schätzwert und Risikomarge		n.a.	n.a.	n.a.	n.a.	n.a.	n.a.	n.a.	n.a.	n.a.	n.a.
Bester Schätzwert		n.a.	n.a.	n.a.	n.a.	n.a.	n.a.	n.a.	n.a.	n.a.	n.a.
Bester Schätzwert (brutto)	R0030	—	n.a.	—	—	n.a.	—	—	3.601	—	3.601
Gesamthöhe der einforderebaren Beträge aus Rückversi- cherungsverträgen/gegenüber Zweckgesellschaften und Finanzrückversicherungen nach der Anpassung für erwar- tete Verluste aufgrund von Gegenparteausfällen	R0080	—	n.a.	—	—	n.a.	—	—	1.382	—	1.382
Bester Schätzwert abzüglich der einforderebaren Beträge aus Rückversicherungsverträgen/gegenüber Zweckgesell- schaften und Finanzrückversicherungen – gesamt	R0090	—	n.a.	—	—	n.a.	—	—	2.219	—	2.219
Risikomarge	R0100	—	—	n.a.	n.a.	—	n.a.	n.a.	360	—	360
Betrag bei Anwendung der Übergangsmaßnahme bei versicherungstechnischen Rückstellungen		n.a.	n.a.	n.a.	n.a.	n.a.	n.a.	n.a.	n.a.	n.a.	n.a.
Versicherungstechnische Rückstellungen als Ganzes be- rechnet	R0110	—	—	n.a.	n.a.	—	n.a.	n.a.	—	—	—
Bester Schätzwert	R0120	—	n.a.	—	—	n.a.	—	—	—	—	—
Risikomarge	R0130	—	—	n.a.	n.a.	—	n.a.	n.a.	—	—	—
Versicherungstechnische Rückstellungen – gesamt	R0200	—	—	n.a.	n.a.	—	n.a.	n.a.	3.961	—	3.961

S.12.01.02 - Versicherungstechnische Rückstellungen in der Lebensversicherung und in der nach Art der Lebensversicherung betriebenen Krankenversicherung - Werte in Tsd. €

		Krankenversicherung (Direktversicherungsgeschäft)			Renten aus Nichtlebensversicherungsverträgen und im Zusammenhang mit Krankenversicherungsverpflichtungen	Krankenrückversicherung (in Rückdeckung übernommenes Geschäft)	Gesamt (Krankenversicherung nach Art der Lebensversicherung)
			Verträge ohne Optionen und Garantien	Verträge mit Optionen oder Garantien			
		C0160	C0170	C0180			
Versicherungstechnische Rückstellungen als Ganzes berechnet	R0010	—	n.a.	n.a.	—	—	—
Gesamthöhe der einforderbaren Beträge aus Rückversicherungsverträgen/gegenüber Zweckgesellschaften und Finanzrückversicherungen nach der Anpassung für erwartete Verluste aufgrund von Gegenparteausfällen bei versicherungstechnischen Rückstellungen als Ganzes berechnet	R0020	—	n.a.	n.a.	—	—	—
Versicherungstechnische Rückstellungen berechnet als Summe aus bestem Schätzwert und Risikomarge		n.a.	n.a.	n.a.	n.a.	n.a.	n.a.
Bester Schätzwert		n.a.	n.a.	n.a.	n.a.	n.a.	n.a.
Bester Schätzwert (brutto)	R0030	n.a.	—	—	—	—	—
Gesamthöhe der einforderbaren Beträge aus Rückversicherungsverträgen/gegenüber Zweckgesellschaften und Finanzrückversicherungen nach der Anpassung für erwartete Verluste aufgrund von Gegenparteausfällen	R0080	n.a.	—	—	—	—	—
Bester Schätzwert abzüglich der einforderbaren Beträge aus Rückversicherungsverträgen/gegenüber Zweckgesellschaften und Finanzrückversicherungen – gesamt	R0090	n.a.	—	—	—	—	—
Risikomarge	R0100	—	n.a.	n.a.	—	—	—
Betrag bei Anwendung der Übergangsmaßnahme bei versicherungstechnischen Rückstellungen		n.a.	n.a.	n.a.	n.a.	n.a.	n.a.
Versicherungstechnische Rückstellungen als Ganzes berechnet	R0110	—	n.a.	n.a.	—	—	—
Bester Schätzwert	R0120	n.a.	—	—	—	—	—
Risikomarge	R0130	—	n.a.	n.a.	—	—	—
Versicherungstechnische Rückstellungen – gesamt	R0200	—	n.a.	n.a.	—	—	—

S.17.01.02 - Versicherungstechnische Rückstellungen – Nichtlebensversicherung - Werte in Tsd. €

		Direktversicherungsgeschäft und in Rückdeckung übernommenes proportionales Geschäft								
		Krankheitskostenversicherung	Einkommensersatzversicherung	Arbeitsunfallversicherung	Kraftfahrzeughaftpflichtversicherung	Sonstige Kraftfahrtversicherung	See-, Luftfahrt- und Transportversicherung	Feuer- und andere Sachversicherungen	Allgemeine Haftpflichtversicherung	Kredit- und Kautionsversicherung
		C0020	C0030	C0040	C0050	C0060	C0070	C0080	C0090	C0100
Versicherungstechnische Rückstellungen als Ganzes berechnet	R0010	—	—	—	—	—	—	—	—	—
Gesamthöhe der einforderbaren Beträge aus Rückversicherungsverträgen/gegenüber Zweckgesellschaften und Finanzrückversicherungen nach der Anpassung für erwartete Verluste aufgrund von Gegenparteausfällen bei versicherungstechnischen Rückstellungen als Ganzes berechnet	R0050	—	—	—	—	—	—	—	—	—
Versicherungstechnische Rückstellungen berechnet als Summe aus bestem Schätzwert und Risikomarge		n.a.	n.a.	n.a.	n.a.	n.a.	n.a.	n.a.	n.a.	n.a.
Bester Schätzwert		n.a.	n.a.	n.a.	n.a.	n.a.	n.a.	n.a.	n.a.	n.a.
Prämienrückstellungen		n.a.	n.a.	n.a.	n.a.	n.a.	n.a.	n.a.	n.a.	n.a.
Brutto	R0060	—	248	—	3.357	3.579	—	8.279	2.003	—
Gesamthöhe der einforderbaren Beträge aus Rückversicherungen/gegenüber Zweckgesellschaften und Finanzrückversicherungen nach der Anpassung für erwartete Verluste aufgrund von Gegenparteausfällen	R0140	—	-65	—	-152	-410	—	-49	-136	—
Bester Schätzwert (netto) für Prämienrückstellungen	R0150	—	313	—	3.509	3.989	—	8.328	2.140	—
Schadenrückstellungen		n.a.	n.a.	n.a.	n.a.	n.a.	n.a.	n.a.	n.a.	n.a.
Brutto	R0160	—	781	—	50.367	5.677	—	7.969	8.241	—
Gesamthöhe der einforderbaren Beträge aus Rückversicherungen/gegenüber Zweckgesellschaften und Finanzrückversicherungen nach der Anpassung für erwartete Verluste aufgrund von Gegenparteausfällen	R0240	—	-4	—	16.586	-21	—	157	2.279	—
Bester Schätzwert (netto) für Schadenrückstellungen	R0250	—	785	—	33.781	5.698	—	7.812	5.962	—
Bester Schätzwert gesamt – brutto	R0260	—	1.029	—	53.724	9.256	—	16.249	10.245	—
Bester Schätzwert gesamt – netto	R0270	—	1.097	—	37.290	9.688	—	16.140	8.102	—
Risikomarge	R0280	—	72	—	2.922	1.640	—	3.365	857	—
Betrag bei Anwendung der Übergangsmaßnahme bei versicherungstechnischen Rückstellungen		n.a.	n.a.	n.a.	n.a.	n.a.	n.a.	n.a.	n.a.	n.a.
Versicherungstechnische Rückstellungen als Ganzes berechnet	R0290	—	—	—	—	—	—	—	—	—
Bester Schätzwert	R0300	—	—	—	—	—	—	—	—	—
Risikomarge	R0310	—	—	—	—	—	—	—	—	—
Versicherungstechnische Rückstellungen – gesamt		n.a.	n.a.	n.a.	n.a.	n.a.	n.a.	n.a.	n.a.	n.a.
Versicherungstechnische Rückstellungen – gesamt	R0320	—	1.101	—	56.646	10.896	—	19.614	11.102	—
Einforderbare Beträge aus Rückversicherungen/gegenüber Zweckgesellschaften und Finanzrückversicherungen nach der Anpassung für erwartete Verluste aufgrund von Gegenparteausfällen – gesamt	R0330	—	-68	—	16.434	-431	—	108	2.142	—
Versicherungstechnische Rückstellungen abzüglich der einforderbaren Beträge aus Rückversicherungen/gegenüber Zweckgesellschaften und Finanzrückversicherungen – gesamt	R0340	—	1.169	—	40.212	11.327	—	19.506	8.960	—

S.17.01.02 - Versicherungstechnische Rückstellungen – Nichtlebensversicherung in Tsd. €

		Direktversicherungsgeschäft und in Rückdeckung übernommenes nichtproportionales Geschäft						Nichtlebensversicherungsverpflichtungen gesamt	
		Rechtsschutzversicherung	Beistand	Verschiedene finanzielle Verluste	Nichtproportionale Krankenrückversicherung	Nichtproportionale Unfallrückversicherung	Nichtproportionale See-, Luftfahrt- und Transportrückversicherung		
		C0110	C0120	C0130	C0140	C0150	C0160		C0170
Versicherungstechnische Rückstellungen als Ganzes berechnet	R0010	—	—	—	—	—	—	—	—
Gesamthöhe der einforderbaren Beträge aus Rückversicherungsverträgen/gegenüber Zweckgesellschaften und Finanzrückversicherungen nach der Anpassung für erwartete Verluste aufgrund von Gegenparteiausfällen bei versicherungstechnischen Rückstellungen als Ganzes berechnet	R0050	—	—	—	—	—	—	—	—
Versicherungstechnische Rückstellungen berechnet als Summe aus bestem Schätzwert und Risikomarge		n.a.	n.a.	n.a.	n.a.	n.a.	n.a.	n.a.	n.a.
Bester Schätzwert		n.a.	n.a.	n.a.	n.a.	n.a.	n.a.	n.a.	n.a.
Prämienrückstellungen		n.a.	n.a.	n.a.	n.a.	n.a.	n.a.	n.a.	n.a.
Brutto	R0060	3.568	32	—	—	—	—	—	21.067
Gesamthöhe der einforderbaren Beträge aus Rückversicherungen/gegenüber Zweckgesellschaften und Finanzrückversicherungen nach der Anpassung für erwartete Verluste aufgrund von Gegenparteiausfällen	R0140	-1	—	—	—	—	—	—	-813
Bester Schätzwert (netto) für Prämienrückstellungen	R0150	3.569	32	—	—	—	—	—	21.880
Schadenrückstellungen		n.a.	n.a.	n.a.	n.a.	n.a.	n.a.	n.a.	n.a.
Brutto	R0160	22.201	2	—	—	—	—	—	95.238
Gesamthöhe der einforderbaren Beträge aus Rückversicherungen/gegenüber Zweckgesellschaften und Finanzrückversicherungen nach der Anpassung für erwartete Verluste aufgrund von Gegenparteiausfällen	R0240	—	—	—	—	—	—	—	18.997
Bester Schätzwert (netto) für Schadenrückstellungen	R0250	22.201	2	—	—	—	—	—	76.241
Bester Schätzwert gesamt – brutto	R0260	25.768	34	—	—	—	—	—	116.305
Bester Schätzwert gesamt – netto	R0270	25.769	34	—	—	—	—	—	98.121
Risikomarge	R0280	1.605	1	—	—	—	—	—	10.462
Betrag bei Anwendung der Übergangsmaßnahme bei versicherungstechnischen Rückstellungen		n.a.	n.a.	n.a.	n.a.	n.a.	n.a.	n.a.	n.a.
Versicherungstechnische Rückstellungen als Ganzes berechnet	R0290	—	—	—	—	—	—	—	—
Bester Schätzwert	R0300	—	—	—	—	—	—	—	—
Risikomarge	R0310	—	—	—	—	—	—	—	—
Versicherungstechnische Rückstellungen – gesamt		n.a.	n.a.	n.a.	n.a.	n.a.	n.a.	n.a.	n.a.
Versicherungstechnische Rückstellungen – gesamt	R0320	27.373	35	—	—	—	—	—	126.767
Einforderbare Beträge aus Rückversicherungen/gegenüber Zweckgesellschaften und Finanzrückversicherungen nach der Anpassung für erwartete Verluste aufgrund von Gegenparteiausfällen – gesamt	R0330	-1	—	—	—	—	—	—	18.184
Versicherungstechnische Rückstellungen abzüglich der einforderbaren Beträge aus Rückversicherungen/gegenüber Zweckgesellschaften und Finanzrückversicherungen – gesamt	R0340	27.374	35	—	—	—	—	—	108.583

S.19.01.21 - Ansprüche aus Nichtlebensversicherungen - Nichtlebensversicherungsgeschäft gesamt

Schadenjahr/ Zeichnungsjahr	Z0020	Accident year [AY]
--------------------------------	-------	-----------------------

Bezahlte Bruttoschäden (nicht kumuliert, absoluter Betrag)

Werte in Tsd. €	Jahr	Entwicklungsjahr											im laufenden Jahr	Summe der Jahre (kumuliert)	
		0	1	2	3	4	5	6	7	8	9	10 & +			
		C0010	C0020	C0030	C0040	C0050	C0060	C0070	C0080	C0090	C0100	C0110		C0170	C0180
Vor	R0100	n.a.	n.a.	n.a.	n.a.	n.a.	n.a.	n.a.	n.a.	n.a.	n.a.	1.043	R0100	1.043	1.043
N-9	R0160	60.227	17.976	2.427	1.391	1.518	771	407	1.126	435	500		R0160	500	86.779
N-8	R0170	61.726	19.163	2.478	1.257	887	374	329	281	344			R0170	344	86.840
N-7	R0180	61.114	18.095	2.293	1.202	752	453	411	439				R0180	439	84.758
N-6	R0190	65.571	21.410	2.868	1.975	1.234	776	1.291					R0190	1.291	95.125
N-5	R0200	63.340	19.938	2.432	1.341	834	725						R0200	725	88.610
N-4	R0210	68.074	18.218	2.316	1.099	1.042							R0210	1.042	90.748
N-3	R0220	71.435	19.900	2.339	1.358								R0220	1.358	95.032
N-2	R0230	71.012	21.380	2.302									R0230	2.302	94.693
N-1	R0240	69.856	20.339										R0240	20.339	90.195
N	R0250	71.589											R0250	71.589	71.589
													Gesamt	100.973	885.413

Bester Schätzwert (brutto) für nicht abgezinste Schadenrückstellungen (absoluter Betrag)

Werte in Tsd. €	Jahr	Entwicklungsjahr											Jahresende (abgezinste Daten)		
		0	1	2	3	4	5	6	7	8	9	10 & +			
		C0200	C0210	C0220	C0230	C0240	C0250	C0260	C0270	C0280	C0290	C0300		C0360	
Vor	R0100	n.a.	n.a.	n.a.	n.a.	n.a.	n.a.	n.a.	n.a.	n.a.	n.a.	19.018	R0100	17.506	
N-9	R0160	—	—	—	—	—	—	4.791	4.653	4.182	3.562		R0160	3.057	
N-8	R0170	—	—	—	—	—	3.457	3.132	2.807	2.253			R0170	2.133	
N-7	R0180	—	—	—	—	3.640	3.024	2.747	2.396				R0180	2.320	
N-6	R0190	—	—	—	6.904	5.470	4.914	4.020					R0190	3.638	
N-5	R0200	—	—	8.592	7.262	5.654	5.028						R0200	4.518	
N-4	R0210	—	9.274	7.149	5.429	3.993							R0210	3.958	
N-3	R0220	32.384	9.794	6.988	5.524								R0220	5.574	
N-2	R0230	34.428	12.478	9.579									R0230	8.669	
N-1	R0240	31.588	8.740										R0240	8.989	
N	R0250	34.837											R0250	34.876	
													Gesamt	R0260	95.238

S.23.01.01 Eigenmittel - Werte in Tsd. €

		Gesamt	Tier 1 – nicht gebunden	Tier 1 – gebunden	Tier 2	Tier 3
		C0010	C0020	C0030	C0040	C0050
Basiseigenmittel vor Abzug von Beteiligungen an anderen Finanzbranchen im Sinne von Artikel 68 der Delegierten Verordnung (EU) 2015/35		n.a.	n.a.	n.a.	n.a.	n.a.
Grundkapital (ohne Abzug eigener Anteile)	R0010	11.000	11.000	n.a.	—	n.a.
Auf Grundkapital entfallendes Emissionsagio	R0030	23.871	23.871	n.a.	—	n.a.
Gründungsstock, Mitgliederbeiträge oder entsprechender Basiseigenmittelbestandteil bei Versicherungsver-einen auf Gegenseitigkeit und diesen ähnlichen Unternehmen	R0040	—	—	n.a.	—	n.a.
Nachrangige Mitgliederkonten von Versicherungsver-einen auf Gegenseitigkeit	R0050	—	n.a.	—	—	—
Überschussfonds	R0070	—	—	n.a.	n.a.	n.a.
Vorzugsaktien	R0090	—	n.a.	—	—	—
Auf Vorzugsaktien entfallendes Emissionsagio	R0110	—	n.a.	—	—	—
Ausgleichsrücklage	R0130	70.683	70.683	n.a.	n.a.	n.a.
Nachrangige Verbindlichkeiten	R0140	—	n.a.	—	—	—
Betrag in Höhe des Nettowerts der latenten Steueransprüche	R0160	—	n.a.	n.a.	n.a.	—
Sonstige, oben nicht aufgeführte Kapitalbestandteile, die von der Aufsichtsbehörde als Basiseigenmittel genehmigt wurden	R0180	—	—	—	—	—
Im Jahresabschluss ausgewiesene Eigenmittel, die nicht in die Ausgleichsrücklage eingehen und die die Kriterien für die Einstufung als Solvabilität-II-Eigenmittel nicht erfüllen		n.a.	n.a.	n.a.	n.a.	n.a.
Im Jahresabschluss ausgewiesene Eigenmittel, die nicht in die Ausgleichsrücklage eingehen und die die Kriterien für die Einstufung als Solvabilität-II-Eigenmittel nicht erfüllen	R0220	—	n.a.	n.a.	n.a.	n.a.
Abzüge		n.a.	n.a.	n.a.	n.a.	n.a.
Abzug für Beteiligungen an Finanz- und Kreditinstituten	R0230	—	—	—	—	—
Gesamtbetrag der Basiseigenmittel nach Abzügen	R0290	105.554	105.554	—	—	—

S.23.01.01 Eigenmittel - Werte in Tsd. €

		Gesamt	Tier 1 – nicht gebunden	Tier 1 – gebunden	Tier 2	Tier 3
		C0010	C0020	C0030	C0040	C0050
Ergänzende Eigenmittel		n.a.	n.a.	n.a.	n.a.	n.a.
Nicht eingezahltes und nicht eingefordertes Grundkapital, das auf Verlangen eingefordert werden kann	R0300	—	n.a.	n.a.	—	n.a.
Gründungsstock, Mitgliederbeiträge oder entsprechender Basiseigenmittelbestandteil bei Versicherungsvereinen auf Gegenseitigkeit und diesen ähnlichen Unternehmen, die nicht eingezahlt und nicht eingefordert wurden, aber auf Verlangen eingefordert werden können	R0310	—	n.a.	n.a.	—	n.a.
Nicht eingezahlte und nicht eingeforderte Vorzugsaktien, die auf Verlangen eingefordert werden können	R0320	—	n.a.	n.a.	—	—
Eine rechtsverbindliche Verpflichtung, auf Verlangen nachrangige Verbindlichkeiten zu zeichnen und zu begleichen	R0330	—	n.a.	n.a.	—	—
Kreditbriefe und Garantien gemäß Artikel 96 Absatz 2 der Richtlinie 2009/138/EG	R0340	—	n.a.	n.a.	—	n.a.
Andere Kreditbriefe und Garantien als solche nach Artikel 96 Absatz 2 der Richtlinie 2009/138/EG	R0350	—	n.a.	n.a.	—	—
Aufforderungen an die Mitglieder zur Nachzahlung gemäß Artikel 96 Absatz 3 Unterabsatz 1 der Richtlinie 2009/138/EG	R0360	—	n.a.	n.a.	—	n.a.
Aufforderungen an die Mitglieder zur Nachzahlung – andere als solche gemäß Artikel 96 Absatz 3 Unterabsatz 1 der Richtlinie 2009/138/EG	R0370	—	n.a.	n.a.	—	—
Sonstige ergänzende Eigenmittel	R0390	—	n.a.	n.a.	—	—
Ergänzende Eigenmittel gesamt	R0400	—	n.a.	n.a.	—	—
Zur Verfügung stehende und anrechnungsfähige Eigenmittel		n.a.	n.a.	n.a.	n.a.	n.a.
Gesamtbetrag der zur Erfüllung der SCR zur Verfügung stehenden Eigenmittel	R0500	105.554	105.554	—	—	—
Gesamtbetrag der zur Erfüllung der MCR zur Verfügung stehenden Eigenmittel	R0510	105.554	105.554	—	—	n.a.
Gesamtbetrag der zur Erfüllung der SCR anrechnungsfähigen Eigenmittel	R0540	105.554	105.554	—	—	—
Gesamtbetrag der zur Erfüllung der MCR anrechnungsfähigen Eigenmittel	R0550	105.554	105.554	—	—	n.a.
SCR	R0580	50.622	n.a.	n.a.	n.a.	n.a.
MCR	R0600	22.237	n.a.	n.a.	n.a.	n.a.
Verhältnis von anrechnungsfähigen Eigenmitteln zur SCR	R0620	2,09	n.a.	n.a.	n.a.	n.a.
Verhältnis von anrechnungsfähigen Eigenmitteln zur MCR	R0640	4,75	n.a.	n.a.	n.a.	n.a.

S.23.01.01 Eigenmittel - Werte in Tsd. €

		C0060
Ausgleichsrücklage		n.a.
Überschuss der Vermögenswerte über die Verbindlichkeiten	R0700	112.094
Eigene Anteile (direkt und indirekt gehalten)	R0710	—
Vorhersehbare Dividenden, Ausschüttungen und Entgelte	R0720	6.540
Sonstige Basiseigenmittelbestandteile	R0730	34.871
Anpassung für gebundene Eigenmittelbestandteile in Matching-Adjustment-Portfolios und Sonderverbänden	R0740	—
Ausgleichsrücklage	R0760	70.683
Erwartete Gewinne		n.a.
Bei künftigen Prämien einkalkulierter erwarteter Gewinn (EPIFP) – Lebensversicherung	R0770	—
Bei künftigen Prämien einkalkulierter erwarteter Gewinn (EPIFP) – Nichtlebensversicherung	R0780	5.930
EPIFP gesamt	R0790	5.930

S.25.01.21 - Werte in Tsd. €

Solvenzkapitalanforderung – für Unternehmen, die die Standardformel verwenden		Brutto- Solvenzkapital- anforderung	Vereinfachungen	USP
		C0110	C0120	C0090
Marktrisiko	R0010	26.073	—	n.a.
Gegenparteiausfallrisiko	R0020	2.651	n.a.	n.a.
Lebensversicherungstechnisches Risiko	R0030	193	—	—
Krankenversicherungstechnisches Risiko	R0040	469	—	—
Nichtlebensversicherungstechnisches Risiko	R0050	52.254	—	—
Diversifikation	R0060	-16.207	n.a.	n.a.
Risiko immaterieller Vermögenswerte	R0070	—	n.a.	n.a.
Basissolvenzkapitalanforderung	R0100	65.432	n.a.	n.a.
Berechnung der Solvenzkapitalanforderung		C0100		
Operationelles Risiko	R0130	4.721		
Verlustausgleichsfähigkeit der versicherungstechnischen Rückstellungen	R0140	—		
Verlustausgleichsfähigkeit der latenten Steuern	R0150	-19.531		
Kapitalanforderung für Geschäfte nach Artikel 4 der Richtlinie 2003/41/EG	R0160	—		
Solvenzkapitalanforderung ohne Kapitalaufschlag	R0200	50.622		
Kapitalaufschlag bereits festgesetzt	R0210	—		
Solvenzkapitalanforderung	R0220	50.622		
Weitere Angaben zur SCR		n.a.		
Kapitalanforderung für das durationsbasierte Untermodul Aktienrisiko	R0400	—		
Gesamtbetrag der fiktiven Solvenzkapitalanforderung für den übrigen Teil	R0410	—		
Gesamtbetrag der fiktiven Solvenzkapitalanforderungen für Sonderverbände	R0420	—		
Gesamtbetrag der fiktiven Solvenzkapitalanforderungen für Matching-Adjustment-Portfolios	R0430	—		
Diversifikationseffekte aufgrund der Aggregation der fiktiven Solvenzkapitalanforderung für Sonderverbände nach Artikel 304	R0440	—		

		Ja/Nein
		C0109
Ermittlung Steuersatz		
Ansatz auf Basis des durchschnittlichen Steuersatzes	R0590	Approach based on average tax rate (s2c_AP:x55)
		LAC DT
		C0130
Berechnung der Verlustaufnahmefähigkeit der latenten Steuern		
LAC DT	R0640	—
LAC DT begründet durch Umkehrung der passiven latenten Steuern	R0650	—
LAC DT gerechtfertigt durch Bezugnahme auf den wahrscheinlichen zukünftigen zu versteuernden wirtschaftlichen Gewinn	R0660	—
LAC DT gerechtfertigt durch Rücktrag, laufendes Jahr	R0670	—
LAC DT gerechtfertigt durch Rücktrag, zukünftige Jahre	R0680	—
Maximaler LAC DT	R0690	—

S.28.01.01 - Werte in Tsd. €

Mindestkapitalanforderung – nur Lebensversicherungs- oder nur Nichtlebensversicherungs- oder Rückversicherungstätigkeit

Bestandteil der linearen Formel für Nichtlebensversicherungs- und Rückversicherungsverpflichtungen

		C0010	
MCR _{NL} -Ergebnis	R0010	22.191	
		Bester Schätzwert (nach Abzug der Rückversicherung/Zweckgesellschaft) und versicherungstechnische Rückstellungen als Ganzes berechnet	Gebuchte Prämien (nach Abzug der Rückversicherung) in den letzten zwölf Monaten
		C0020	C0030
Krankheitskostenversicherung und proportionale Rückversicherung	R0020	—	—
Einkommensersatzversicherung und proportionale Rückversicherung	R0030	1.097	583
Arbeitsunfallversicherung und proportionale Rückversicherung	R0040	—	—
Kraftfahrzeughaftpflichtversicherung und proportionale Rückversicherung	R0050	37.290	51.648
Sonstige Kraftfahrtversicherung und proportionale Rückversicherung	R0060	9.688	37.976
See-, Luftfahrt- und Transportversicherung und proportionale Rückversicherung	R0070	—	—
Feuer- und andere Sachversicherungen und proportionale Rückversicherung	R0080	16.140	34.100
Allgemeine Haftpflichtversicherung und proportionale Rückversicherung	R0090	8.102	12.722
Kredit- und Kautionsversicherung und proportionale Rückversicherung	R0100	—	—
Rechtsschutzversicherung und proportionale Rückversicherung	R0110	25.769	13.652
Beistand und proportionale Rückversicherung	R0120	34	37
Versicherung gegen verschiedene finanzielle Verluste und proportionale Rückversicherung	R0130	—	—
Nichtproportionale Krankenrückversicherung	R0140	—	—
Nichtproportionale Unfallrückversicherung	R0150	—	—
Nichtproportionale See-, Luftfahrt- und Transportrückversicherung	R0160	—	—
Nichtproportionale Sachrückversicherung	R0170	—	—

Bestandteil der linearen Formel für Lebensversicherungs- und Rückversicherungsverpflichtungen			
		C0040	
MCR _L -Ergebnis	R0200	47	
		Bester Schätzwert (nach Abzug der Rückversicherung/Zweckgesellschaft) und versicherungstechnische Rückstellungen als Ganzes berechnet	Gesamtes Risikokapital (nach Abzug der Rückversicherung/Zweckgesellschaft)
		C0050	C0060
Verpflichtungen mit Überschussbeteiligung – garantierte Leistungen	R0210	—	n.a.
Verpflichtungen mit Überschussbeteiligung – künftige Überschussbeteiligungen	R0220	—	n.a.
Verpflichtungen aus index- und fondsgebundenen Versicherungen	R0230	—	n.a.
Sonstige Verpflichtungen aus Lebens(rück)- und Kranken(rück)versicherungen	R0240	2.219	n.a.
Gesamtes Risikokapital für alle Lebens(rück)versicherungsverpflichtungen	R0250	n.a.	—
Berechnung der Gesamt-MCR			
		C0070	
Lineare MCR	R0300	22.237	
SCR	R0310	50.622	
MCR-Obergrenze	R0320	22.780	
MCR-Untergrenze	R0330	12.655	
Kombinierte MCR	R0340	22.237	
Absolute Untergrenze der MCR	R0350	3.700	
		C0070	
Mindestkapitalanforderung	R0400	22.237	